

CENNIK

WSZYSTKIE CENY W PLN NETTO
CENY WAŻNE OD 01.09.2018
DRUK 09.2018

PŁYTA MELAMINOWANA

BRZOZA POLARNA	D-9420 BS
BUK JASNY	D-9240 BS
BUK	D-381 PR
ORZECH CIEMNY	D-1925 BS
WIŚNIA MARBELLA	D-9755 SU
BIAŁY	6458 PE
POPIEL	U-112 PE
GRAFIT	U-164 PE
DĄB AMBER	K006 SN
DĄB ARCTIC	K005 PS
DĄB CRAFT	K002 SN
ORZECH CARBON	K016 SN
ORZECH TIEPOLO	D8953 SU

METAL

BIAŁY	RAL 9016
SREBRNY	RAL 9006
ANTRACYT	RAL 7016
CZARNY	RAL 9005

*SYSTEM **KOMO** I NOGI **T-2** WYSTĘPUJĄ TYLKO W KOLORACH SREBRNYM RAL 9006 I BIAŁYM RAL 9016

*SYSTEM **SMILE** WYSTĘPUJE TYLKO W KOLORZE CZARNYM RAL 9005 Z ELEMENTAMI CHROMOWANYMI

*ŻALUZJE W SZAFACH WYSTĘPUJĄ W KOLORZE SREBRNYM LUB BIAŁYM

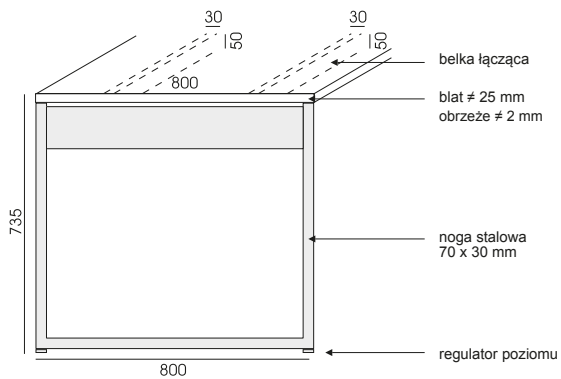
PRODUCENT ZASTRZEGA SOBIE PRAWO DO ZMIAN KONSTRUKCYJNYCH I ZMIANY PARAMETRÓW W OFEROWANYCH PRODUKTACH NIE ZMIENIAJĄC ICH OGÓLNEGO CHARAKTERU. NINIEJSZY KATALOG NIE STANOWI OFERTY W ROZUMIENIU PRAWNYM I PUBLIKOWANY JEST JEDYNIEM W CELACH INFORMACYJNYCH.

SPIS TREŚCI

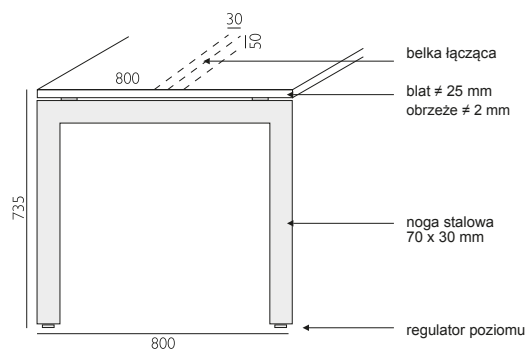
BIURKA		4/8
	FOCUS	
	NOMO	
	AVO	
	KOMO	
	FLEX	
	FLEX-R	
	SMILE	
	GEOS	
	POLO	
	VEGA	
STOLIKI CLASSIC		8
BIURKA		9
	ZESTAW 3 OSOBOWY	
	ZESTAW 2 I 4 OSOBOWY	
SELKO-BIURKA Z REGULACJĄ ELEKTRYCZNĄ		10/11
CALL CENTER		12
PRZEGRODY		13
BLENDY		14
PRZYSTAWKI		14
NOGI		15
SZAFKI PRZYBIURKOWE		15/16
KONTENERY		16/17
LOCKERY		18/21
SZAFY		22/32
	PROFI PREMIUM	22/24
	PROFI	25/27
	PROFI MAX	28/32
STOLIKI		33
STOLIKI LOFT		33
STOŁY		34/37
	KONFERENCYJNE	34/35
	SKŁADANE	36
	WYSOKIE	37
ŚCIANKI DZIAŁOWE		38
WIESZAKI		39
OASIS		39
INNE		40/41

STELAŻE BIUREK

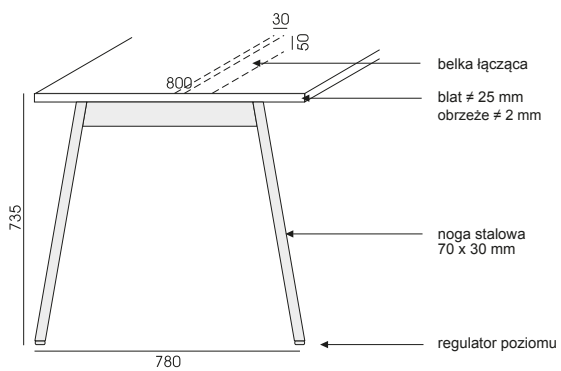
FOCUS SYSTEM



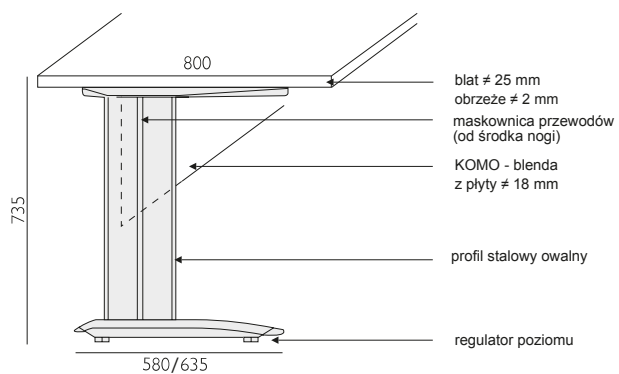
NOMO SYSTEM



AVO SYSTEM

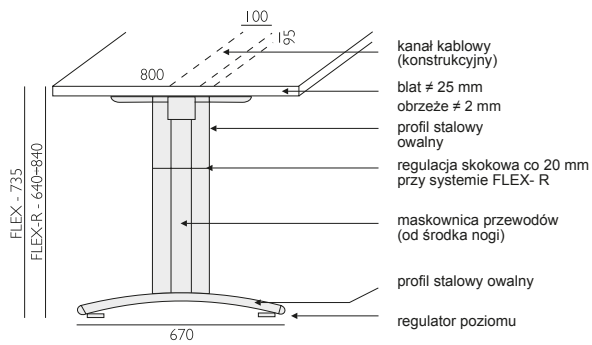


KOMO SYSTEM

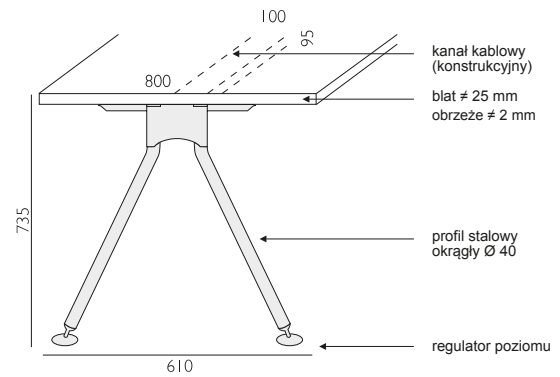


STELAŻE BIUREK

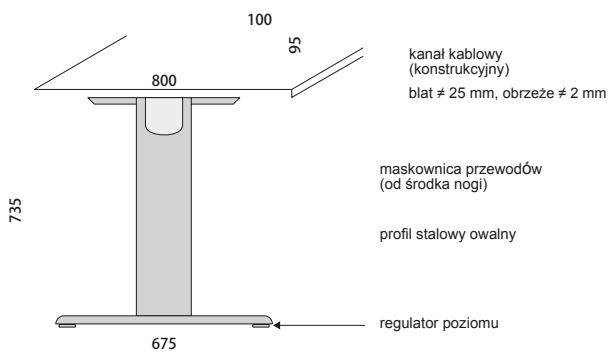
FLEX SYSTEM



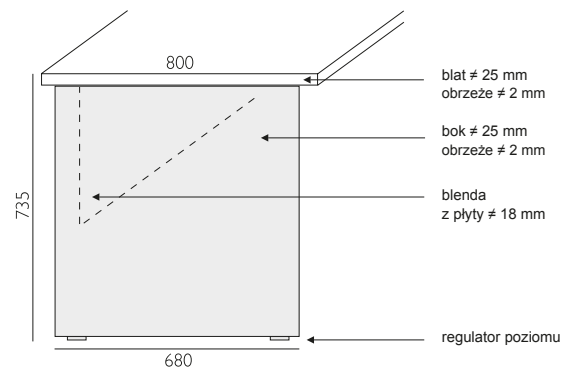
GEOS SYSTEM



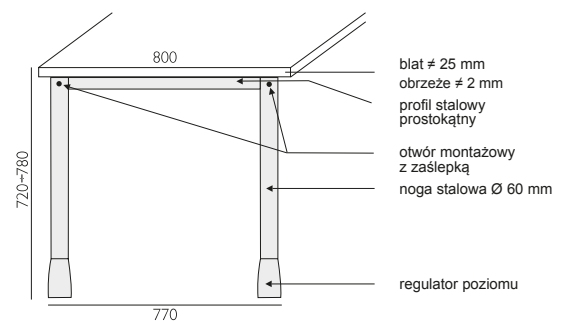
SMILE SYSTEM



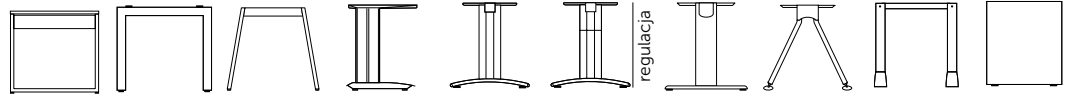
VEGA SYSTEM



POLO SYSTEM



STELAŻE



FOCUS

NOMO

AVO

KOMO

FLEX

FLEX-R

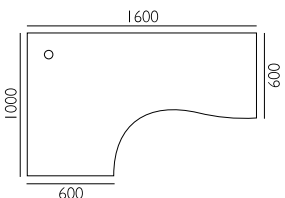
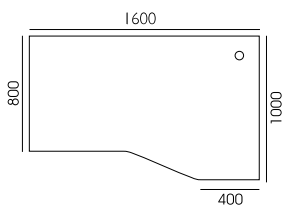
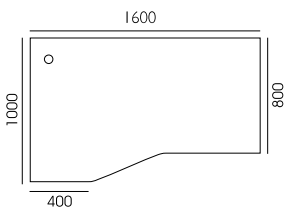
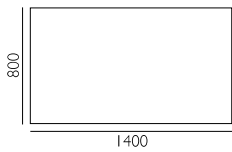
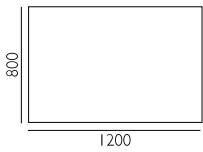
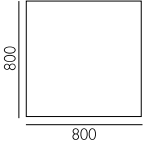
SMILE

GEOS

POLO

VEGA

BLATY



1

FO-1
626,00

NO-1
612,00

AV-1
598,00

KM-1
528,00

FL-1
629,00

FL-1R
814,00

SL-1
881,00

GE-1
604,00

PO-1
460,00

VG-1
326,00

2

FO-2
674,00

NO-2
658,00

AV-2
630,00

KM-2
563,00

FL-2
691,00

FL-2R
875,00

SL-2
942,00

GE-2
666,00

PO-2
504,00

VG-2
370,00

3

FO-3
691,00

NO-3
670,00

AV-3
642,00

KM-3
578,00

FL-3
700,00

FL-3R
885,00

SL-3
952,00

GE-3
675,00

PO-3
526,00

VG-3
393,00

4

FO-4
715,00

NO-4
691,00

AV-4
666,00

KM-4
599,00

FL-4
718,00

FL-4R
903,00

SL-4
970,00

GE-4
693,00

PO-4
555,00

VG-4
438,00

29

FO-29
743,00

NO-29
731,00

AV-29
729,00

KM-29
625,00

FL-29
739,00

FL-29R
923,00

SL-29
990,00

GE-29
714,00

PO-29
579,00

VG-29
477,00

5

FO-5
842,00

NO-5
819,00

AV-5
793,00

KM-5
707,00

FL-5
826,00

FL-5R
1010,00

SL-5
1077,00

GE-5
801,00

PO-5
654,00

VG-5
538,00

6

FO-6
842,00

NO-6
819,00

AV-6
793,00

KM-6
707,00

FL-6
826,00

FL-6R
1010,00

SL-6
1077,00

GE-6
801,00

PO-6
654,00

VG-6
538,00

7

X

X

X

KM-7
718,00

X

X

X

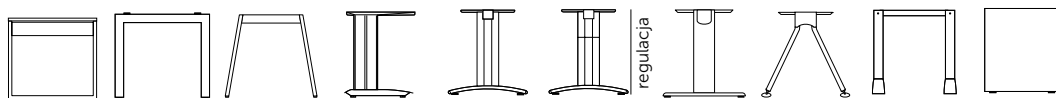
X

PO-7
663,00

VG-7
574,00

BIURKA

STELAŽE



FOCUS

NOMO

AVO

KOMO

FLEX

FLEX-R

SMILE

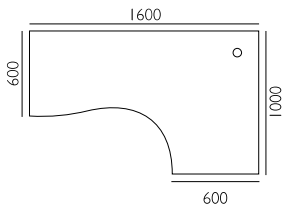
GEOS

POLO

VEGA

regulácia

BLATY



8

X

X

X

KM-8
718,00

X

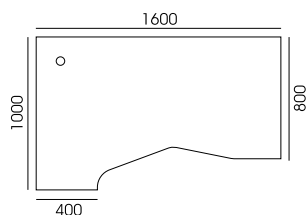
X

X

X

PO-8
663,00

VG-8
574,00



9

FO-9
853,00

NO-9
830,00

AV-9
804,00

KM-9
718,00

FL-9
838,00

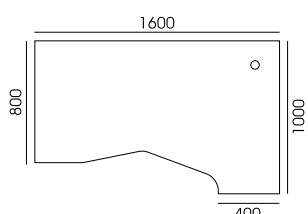
FL-9R
1022,00

SL-9
1089,00

GE-9
812,00

PO-9
666,00

VG-9
629,00



10

FO-10
853,00

NO-10
830,00

AV-10
804,00

KM-10
718,00

FL-10
838,00

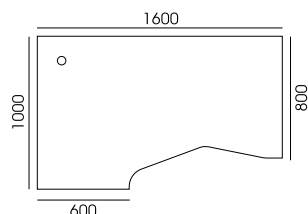
FL-10R
1022,00

SL-10
1089,00

GE-10
812,00

PO-10
666,00

VG-10
629,00



11

FO-11
853,00

NO-11
830,00

AV-11
804,00

KM-11
718,00

FL-11
838,00

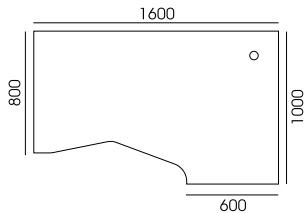
FL-11R
1022,00

SL-11
1089,00

GE-11
812,00

PO-11
666,00

VG-11
629,00



12

FO-12
853,00

NO-12
830,00

AV-12
804,00

KM-12
718,00

FL-12
838,00

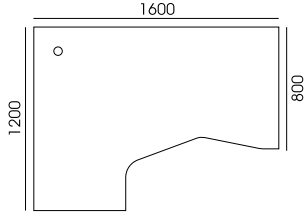
FL-12R
1022,00

SL-12
1089,00

GE-12
812,00

PO-12
666,00

VG-12
629,00



13

FO-13
921,00

NO-13
893,00

AV-13
868,00

***KM-13**
760,00

***FL-13**
879,00

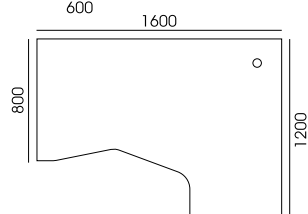
***FL-13R**
1064,00

***SL-13**
1131,00

***GE-13**
854,00

PO-13
710,00

VG-13
654,00



14

FO-14
921,00

NO-14
893,00

AV-14
868,00

***KM-14**
760,00

***FL-14**
879,00

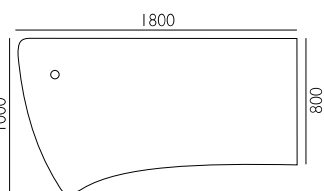
***FL-14R**
1064,00

***SL-14**
1131,00

***GE-14**
854,00

PO-14
710,00

VG-14
654,00



17

X

NO-17
925,00

AV-17
899,00

KM-17
832,00

FL-17
952,00

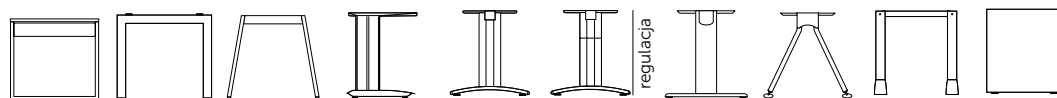
FL-17R
1136,00

SL-17
1203,00

GE-17
927,00

PO-17
788,00

X



FOCUS

NOMO

AVO

KOMO

FLEX

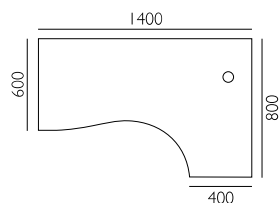
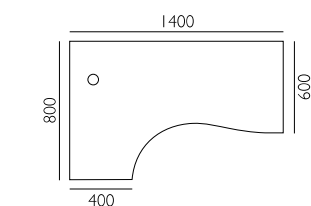
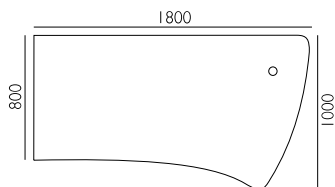
FLEX-R

SMILE

GEOS

POLO

VEGA



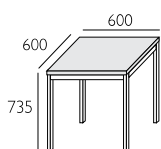
18

25

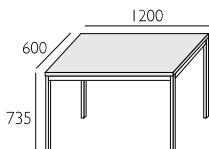
26

X	NO-18 925,00	AV-18 899,00	KM-18 832,00	FL-18 952,00	FL-18R 1136,00	SL-18 1203,00	GE-18 927,00	PO-18 788,00	X
X	X	X	KM-25 685,00	X	X	X	X	PO-25 633,00	VG-25 458,00
X	X	X	KM-26 685,00	X	X	X	X	PO-26 633,00	VG-26 458,00

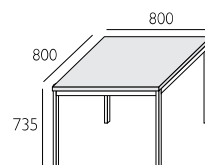
STOLIKI CLASSIC



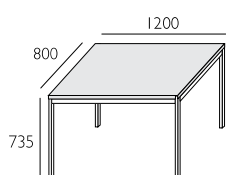
CS-1
329,00



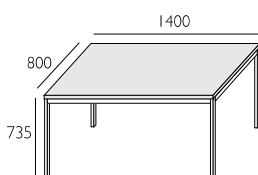
CS-2
393,00



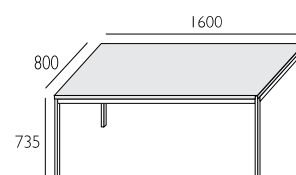
CS-3
379,00



CS-4
419,00

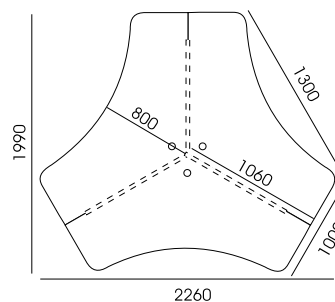
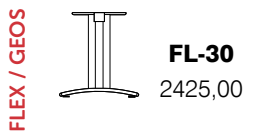
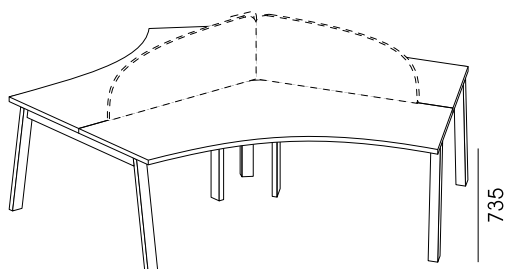
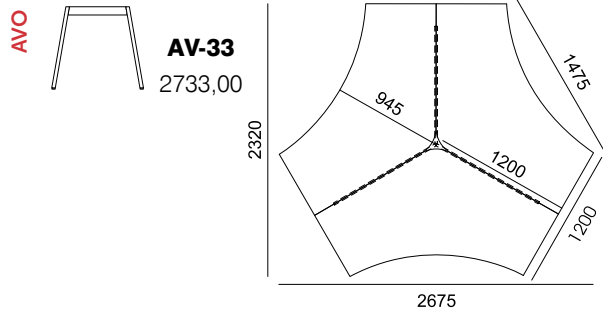


CS-5
446,00

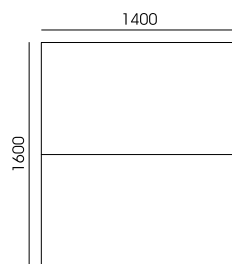
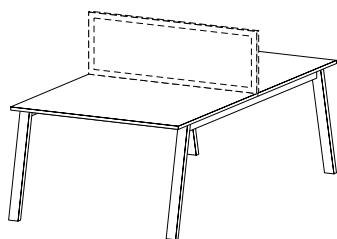


CS-6
475,00

NOGA O PRZEKROJU 30*30 MM
RAMA METALOWA 40*20 MM
BLAT GRUBOŚCI – 25 MM WYKOŃCZONY OBRZEŻEM O GR. 2 MM

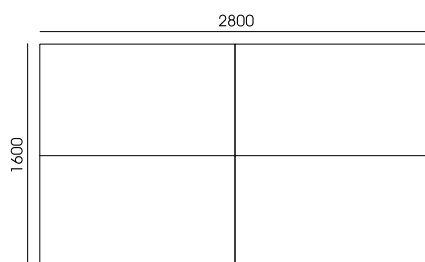
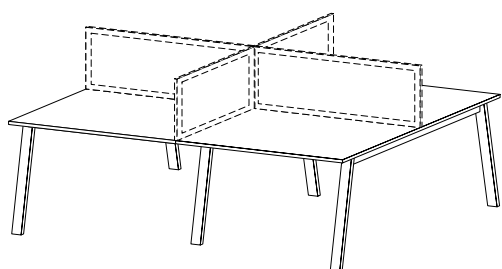
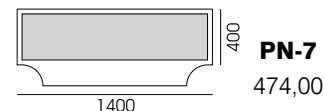


BIURKA / ZESTAW 2 i 4 – OSOBOWY



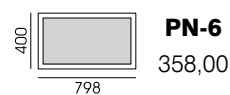
AV-31
1022,00

PRZEGRODY PN – 400 MM PONAD BLAT
PRZEGRODA WZDŁUŻNA DO ZESTAWÓW

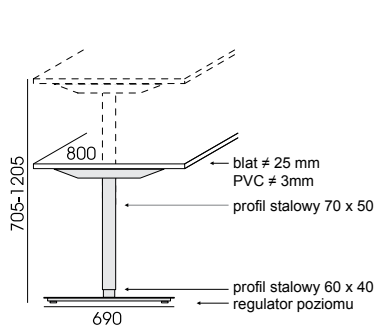


AV-32
1876,00

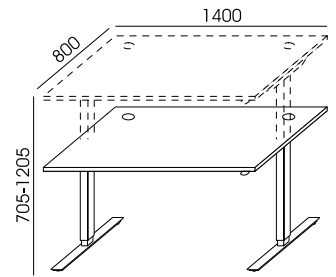
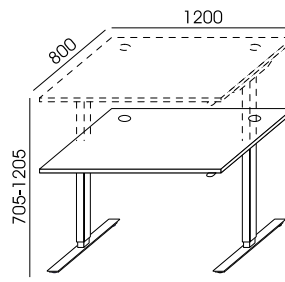
PRZEGRODA POPRZECZNA DO ZESTAWÓW



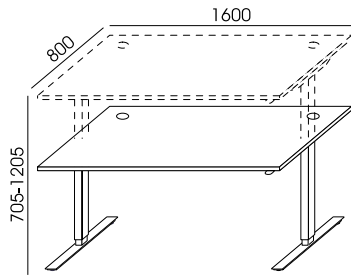
SELKO-BIURKA Z REGULACJĄ ELEKTRYCZNĄ



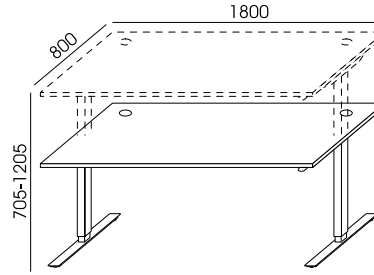
SEL-1
2607,00



SEL-2
2633,00



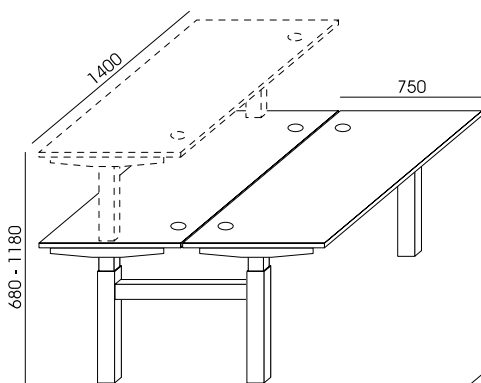
SEL-3
2659,00



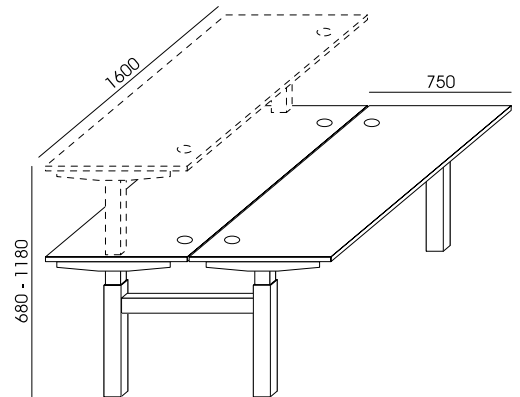
SEL-4
2686,00

PLYNNE USTAWIENIE WYSOKOŚCI W ZAKRESIE OD 705 DO 1205 MM POPRZEC NACIŚNIĘCIE GUZIKA.
STELAŻ METALOWY, MAŁOWANY FARBĄ PROSZKOWĄ W KOLORZE SREBRNYM LUB BIAŁYM.
BLAT WYKONANY Z PŁYTY O GRUBOŚCI 25 MM, WYKOŃCZONY OBRZEZEM 3 MM.
W BLACIE DWIE PRZELOTKI METALOWE Ø 80.

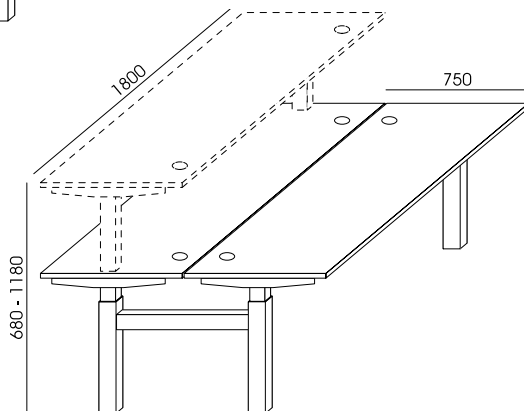
SELKO-ZESTAWY



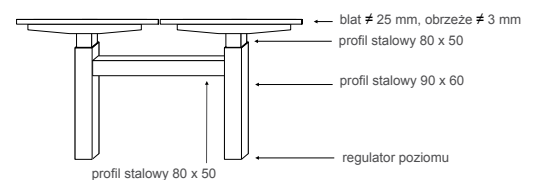
SEL-10
5162,00



SEL-11
5204,00

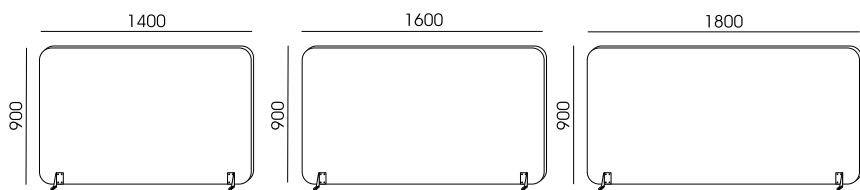


SEL-12
5245,00



SELKO-ZESTAWY

PRZEGRODY Z PŁYTY ≠ 25

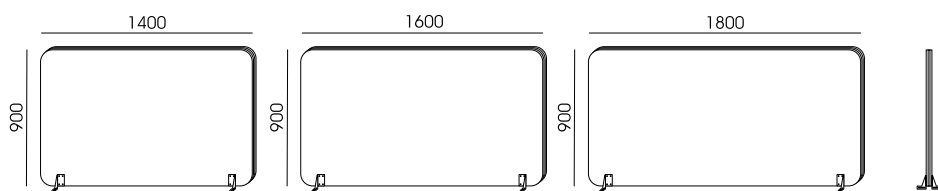


SELP-1
338,00

SELP-2
354,00

SELP-3
365,00

PRZEGRODY TAPICEROWANE ≠ 38

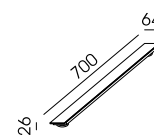


SELT-1
658,00

SELT-2
692,00

SELT-3
731,00

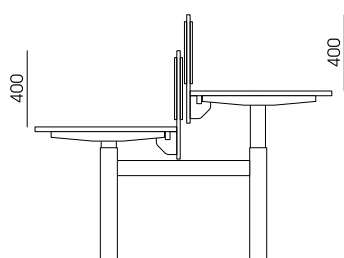
STOPA METALOWA OPCJA DO ZESTAWÓW



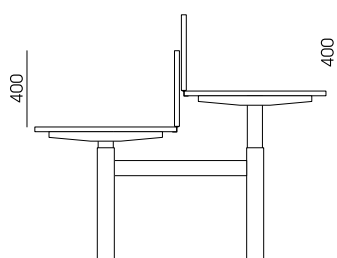
SELS-1
143,00

TKANINY Z GRUPY PROFIm

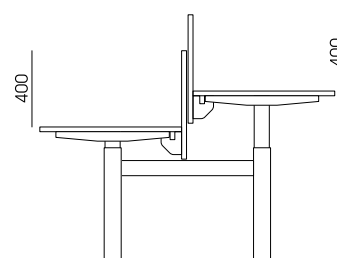
MONTAŻ PRZEGRÓD RÓŻNYCH TYPÓW DO PODWÓJNYCH BIUREK REGULOWANYCH ELEKTRYCZNIE



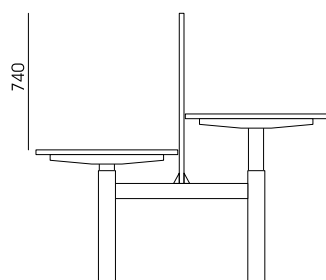
PN



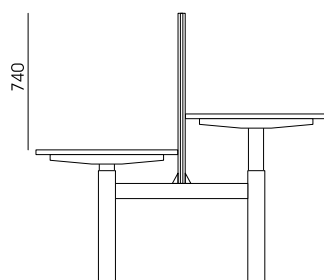
PT/PP



PWT

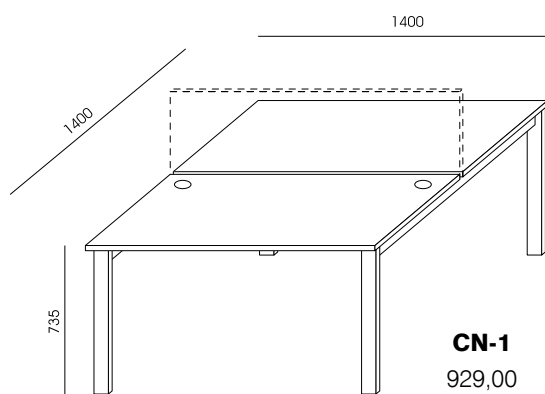


SELP



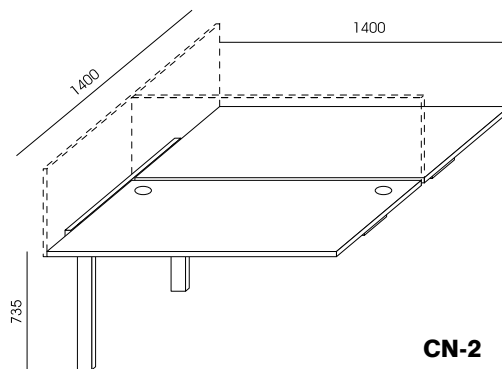
SELT

CALL CENTER



MODUŁ PODSTAWOWY

CN-1
929,00




MODUŁ DOSTAWNY

CN-2
764,00

PRZEGRODY TAPICEROWANE / GRUBOŚĆ Z TKANINĄ 25 MM



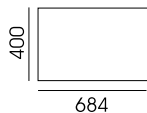
CPT-1
249,00




CPT-2
302,00

TKANINY Z I GRUPY PROFIm

PRZEGRODY PŁYTOWE / GRUBOŚĆ 25 MM

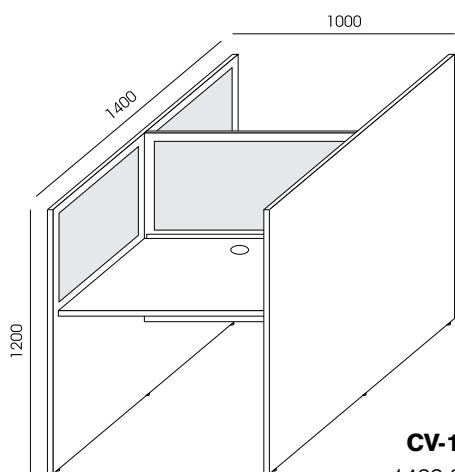


CPP-1
153,00



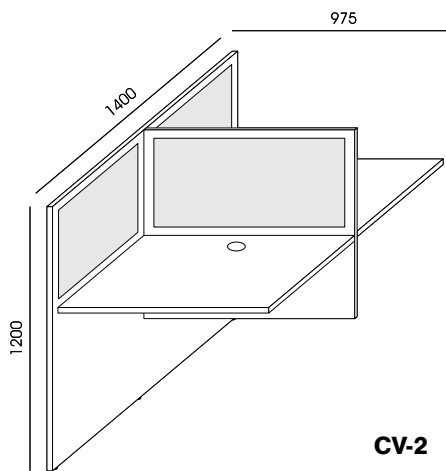
CPP-2
194,00

CALL CENTER / PODSTAWA PŁYTOWA



MODUŁ PODSTAWOWY

CV-1
1422,00



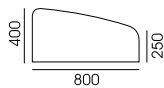
MODUŁ DOSTAWNY

CV-2
1225,00

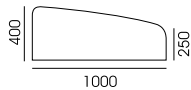
WSZYSTKIE PRZEGRODY TAPICEROWANE
-TKANINY Z I GRUPY PROFIm
CAŁOŚĆ PŁYTA GR. 25 MM
PRZELOTY KABLOWE Ø 80, PCV
PRZEGRODY GR. 25 MM

PRZEGRODY

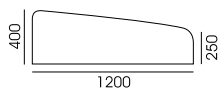
PRZEGRODY TAPICEROWANE



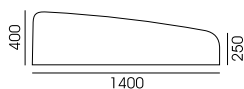
PT-1
282,00



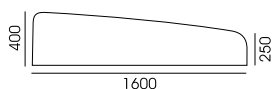
PT-2
302,00



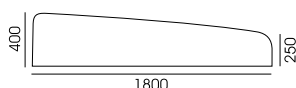
PT-3
317,00



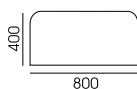
PT-4
334,00



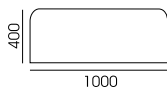
PT-5
355,00



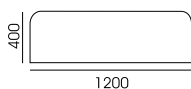
PT-16
381,00




PT-10
282,00




PT-11
302,00




PT-12
317,00



PT-13
334,00

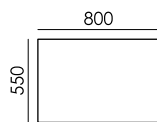


PT-14
355,00

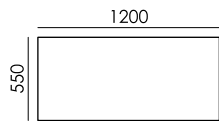


PT-15
381,00

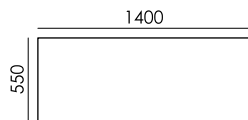
PRZEGRODY TAPICEROWANE –
TKANINY Z I GRUPY PROFIm
BRAK MOŻLIWOŚCI MONTAŻU DO STOŁÓW CLASSIC
ORAZ BOKÓW BIUREK VEGA



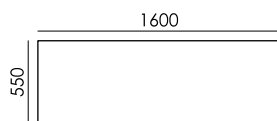
PWT-1
295,00



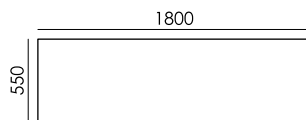
PWT-2
331,00



PWT-3
357,00



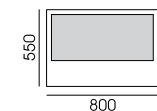
PWT-4
381,00



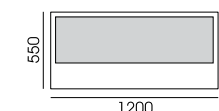
PWT-5
407,00

PRZEGRODY PWT 400 MM PONAD BLAT
PRZEGRODY PWT PASUJĄ DO FRONTÓW BIUREK

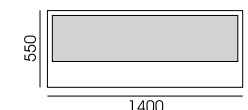
PRZEGRODY Z PŁYTY ≠ 18, Z NAKŁADKAMI TAPICEROWANYMI




PN-1
381,00



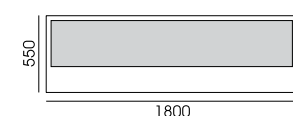
PN-2
429,00



PN-3
448,00



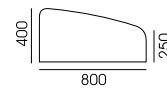
PN-4
476,00



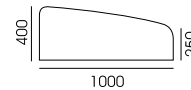
PN-5
515,00

PRZEGRODY PN – 400 MM PONAD BLAT
NAKŁADKA TAPICEROWANA Z DWÓCH STRON
PRZEGRODY PN PASUJĄ DO FRONTÓW BIUREK

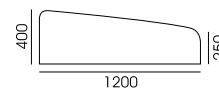
PRZEGRODY Z PŁYTY ≠ 18



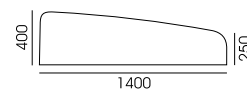
PP-5
190,00



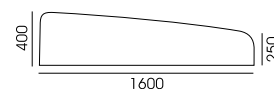
PP-6
200,00



PP-7
213,00



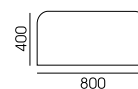
PP-8
223,00



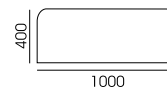
PP-9
236,00



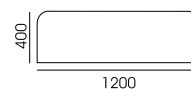
PP-16
246,00




PP-10
190,00




PP-11
200,00




PP-12
211,00



PP-13
224,00



PP-14
235,00



PP-15
246,00

BLENDY

BLENDY Z BLACHY OTWORY OKRĄGŁE

BB-2 251,00	
BB-3 289,00	
BB-4 305,00	
BB-10 344,00	

BLENDY Z BLACHY OTWORY KWADRATOWE

BB-7 239,00	
BB-8 253,00	
BB-9 264,00	
BB-11 289,00	

BLENDY Z PŁYTY #18

BW-1 161,00	
BW-2 165,00	
BW-3 171,00	
BW-4 176,00	
BW-5 180,00	

PRZYSTAWKI

	P-1 286,00		P-11 248,00		P-16 220,00
	P-8 198,00		P-13 315,00		P-24 148,00
	P-9 187,00		P-14 252,00		P-25 289,00
	P-10 197,00		P-15 296,00		P-26 467,00

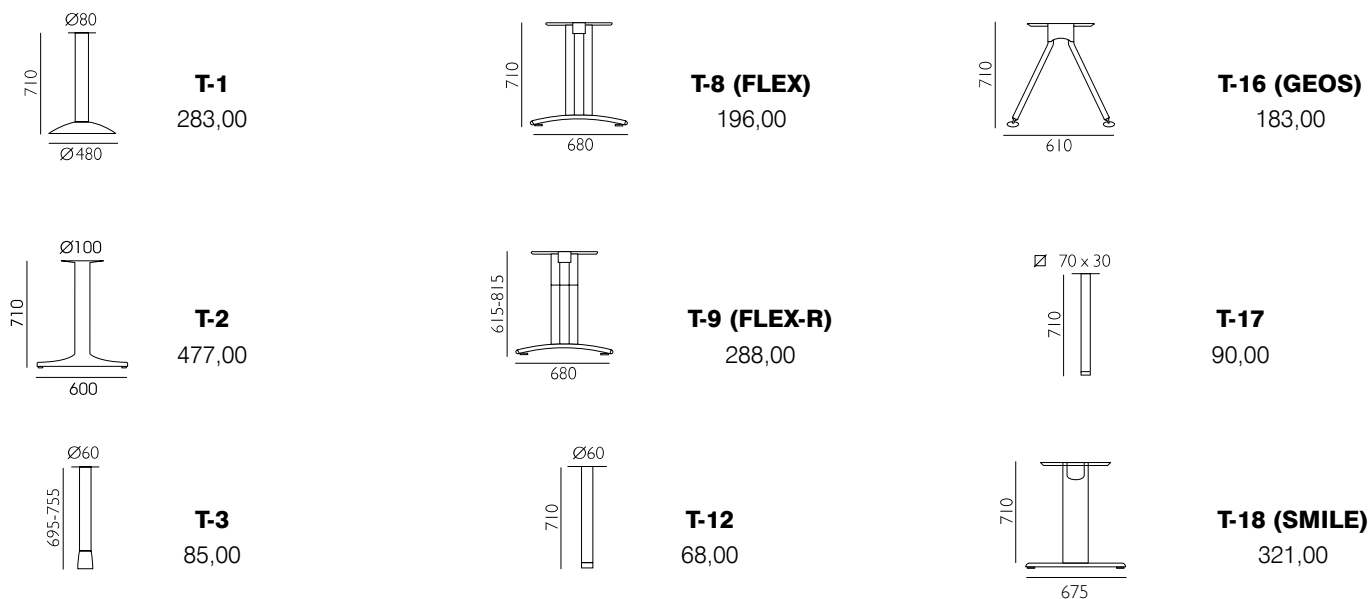
P-13 TYLKO DO BIUREK
Z BLATEM 17 I 18

P-26 PRZYSTAWKA DO BIURKA NOMO

P-27 PRZYSTAWKA DO BIURKA FOCUS

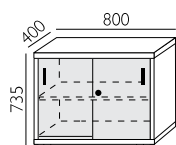
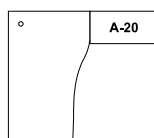
↔ KIERUNEK USŁOJENIA

○ SUGEROWANA ILOŚĆ I UMIEJSCOWIENIE
NÓG W PRZYSTAWKACH

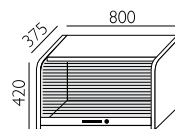


SZAFKI PRZYBIURKOWE

SZAFKI POSIADAJĄ ŚCIANĘ TYLNA Z PŁYTY GR. 18 MM

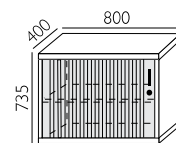
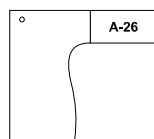


A-20
566,00

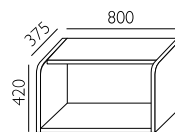


A-39
625,00

SZAFKA WISZĄCA

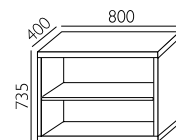
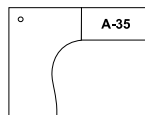


A-26
797,00

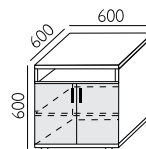


A-40
310,00

SZAFKA WISZĄCA

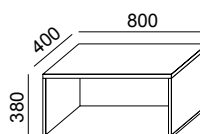


A-35
344,00



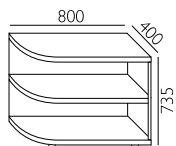
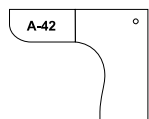
A-36
602,00

SZAFKA POD KSERO

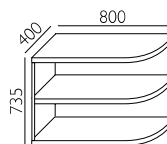
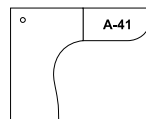


A-51
236,00

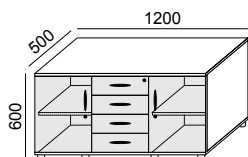
NADSTAWKA NA SZAFKĘ PRZYBIURKOWĄ



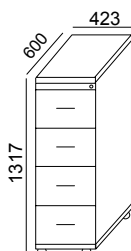
A-42
409,00



A-41
409,00

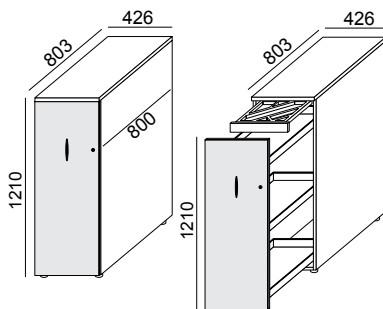


A-50
1031,00
ZAMEK CENTRALNY



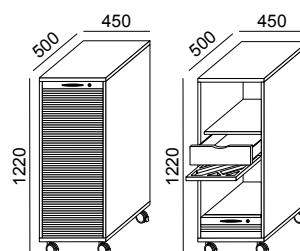
KO-14
1066,00

ZAMEK CENTRALNY Z BLOKADĄ WYSUWU WIĘCEJ NIŻ JEDNEJ SZUFLADY
SZUFLADY PEŁNE Z PŁYTY Z MOŻLIWOŚCIĄ ZAWIESZANIA TECZEK



A-53
1522,00

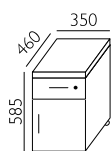
MAKSYMALNY UDŹWIG ŁĄCZNIE TRZECH SZUFLAD – 50KG
SZUFLADY METALOWE



A-52
1209,00

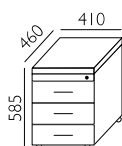
KONTENERY KO i KO-CD z cichym domykiem

BOKI SZUFLAD METALOWE



KO-1 / KO-1CD
354,00 382,00

ZAMEK PATENTOWY
DRZWI UNIWERSALNE
LEWE / PRAWY



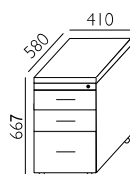
KO-2 / KO-2CD
446,00 490,00

ZAMEK CENTRALNY



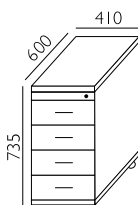
KO-4 / KO-4CD
566,00 609,00

KO-4 WYŁĄCZNIE DO SYSTEMÓW:
KOMO, POLO, VEGA
ZAMEK CENTRALNY



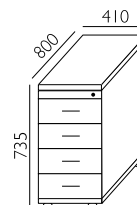
KO-5 / KO-5CD
555,00 588,00

KO-5 WYŁĄCZNIE DO SYSTEMÓW:
KOMO, POLO, VEGA
ZAMEK CENTRALNY



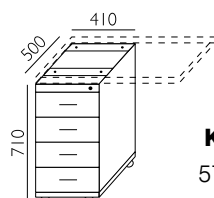
KO-6 / KO-6CD
591,00 630,00

ZAMEK CENTRALNY



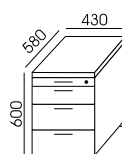
KO-7 / KO-7CD
645,00 678,00

ZAMEK CENTRALNY



KO-8 / KO-8CD
578,00 623,00

KONTENER PODBLATOWY
ZAMEK CENTRALNY

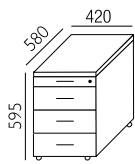


KO-15 / KO-15CD
557,00 610,00

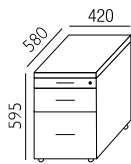
KONTENER Z SZUFLADĄ PIÓRNIKOWĄ
ZAMEK CENTRALNY

KONTENERY KO i KO-CD z cichym domykiem

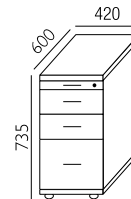
SZUFLADY METALOWE



KO-9
957,00



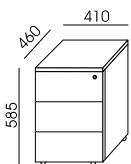
KO-10
925,00



KO-11
1117,00

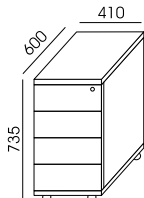
SZUFLADY METALOWE HÄFELE
ZAMEK CENTRALNY Z BLOKADĄ WYSUWU WIĘCEJ NIŻ JEDNEJ SZUFLADY
KONTENERY POSIADAJĄ SZUFLADĘ PIÓRNIKOWĄ
SZUFLADY Z CICHYM DOMYKIEM

KONTENERY BEZUCHWYTOWE



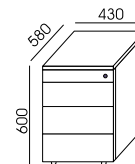
KO-18 / KO-18CD
470,00 500,00

ZAMEK CENTRALNY



KO-19 / KO-19CD
609,00 638,00

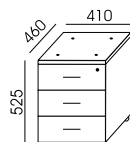
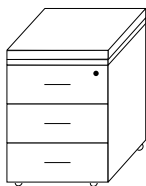
ZAMEK CENTRALNY



KO-20 / KO-20CD
584,00 607,00

KONTENER Z SZUFLADĄ PIÓRNIKOWĄ
ZAMEK CENTRALNY

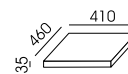
KONTENER Z PODUSZKĄ



KO-21K / KO-21K CD

555,00 598,00

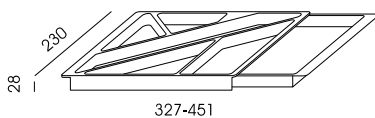
ZAMEK CENTRALNY
KONTENER PRZYSTOSOWANY DO MOCOWANIA
PODUSZKI TAPICEROWANEJ KO-21P
SPECJALNE WZMOCNIONE KÓŁKA



KO-21P

136,00

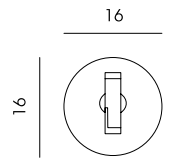
PODUSZKA TAPICEROWANA-
TKANINA Z I GRUPY PROFIm



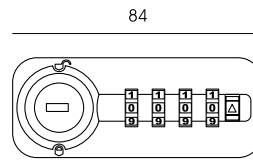
KP-2
48,00

WKŁAD PIÓRNIKOWY DO KONTENERA
KOLOR CZARNY


ZAMKI



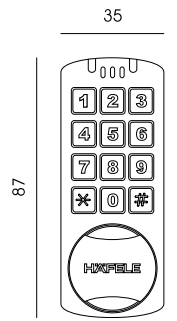
PUNKTOWY LEHMANN



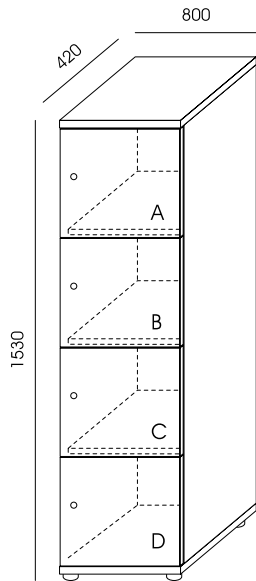
SZYFROWANY MANUALNIE LEHMANN



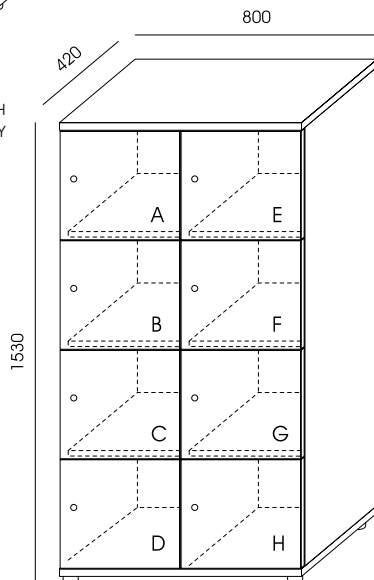
SZYFROWANY ELEKTRONICZNIE HAFELE



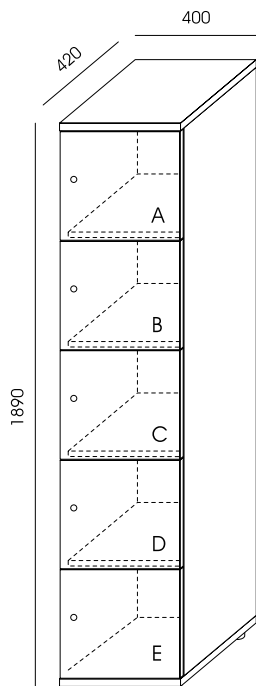
SZYFROWANY ELEKTRONICZNIE NA KARTĘ HAFELE



LOCKER 40H POJEDYNCZY



LOCKER 40H PODWÓJNY



LOCKER 50H POJEDYNCZY

LC-4

726,00

LC-4S

983,00

LC-4SE

2037,00

LC-4E

2776,00

LC-8

1197,00

LC-8S

1748,00

LC-8SE

3856,00

LC-8E

5258,00

LC-5

932,00

LC-5S

1213,00

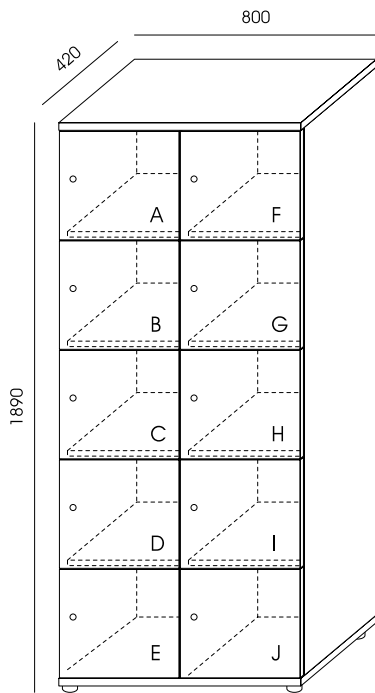
LC-5SE

2555,00

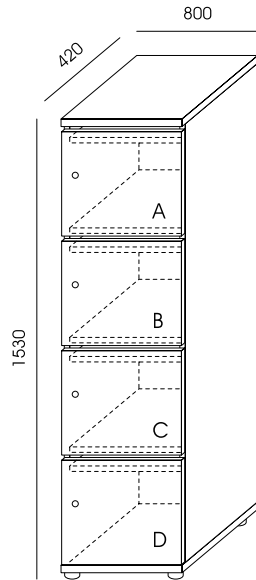
LC-5E

3424,00

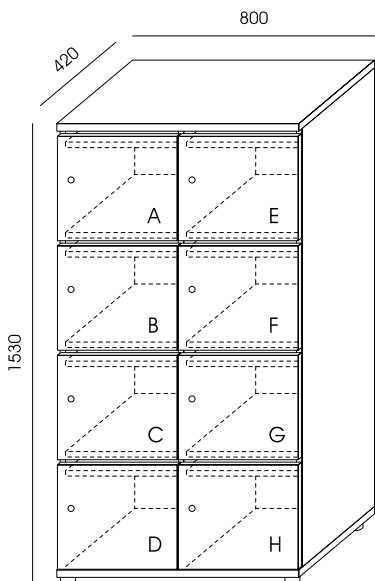
LOCKERY



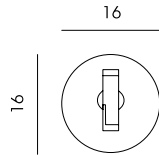
LOCKER 40H
POJEDYNCZY Z WRZUTNIĄ



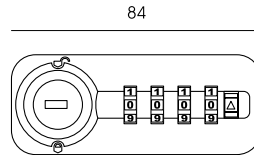
LOCKER 40H
PODWOJNY Z WRZUTNIĄ




ZAMKI



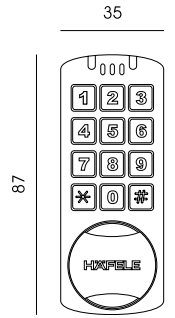
PUNKTOWY LEHMANN



SZYFROWANY MANUALNIE
LEHMANN



SZYFROWANY
ELEKTRONICZNIE
HAFELE

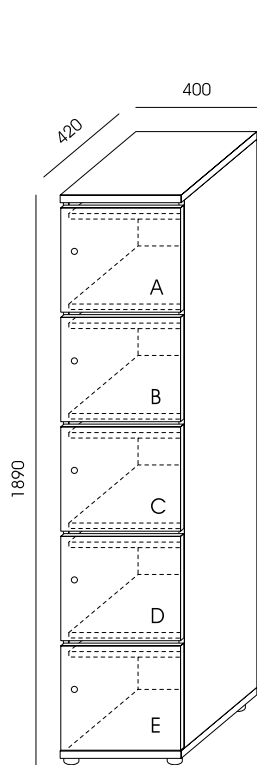


SZYFROWANY
ELEKTRONICZNIE
NA KARTĘ HAFELE

LC-10	LC-10S	LC-10SE	LC-10E
1463,00	2123,00	4714,00	6451,00

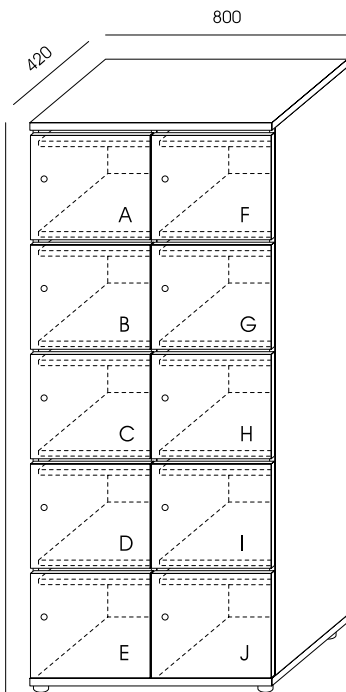
LC-4Z	LC-4SZ	LC-4SEZ	LC-4EZ
817,00	1073,00	2165,00	2867,00

LC-8Z	LC-8SZ	LC-8SEZ	LC-8EZ
1321,00	1872,00	3980,00	5382,00

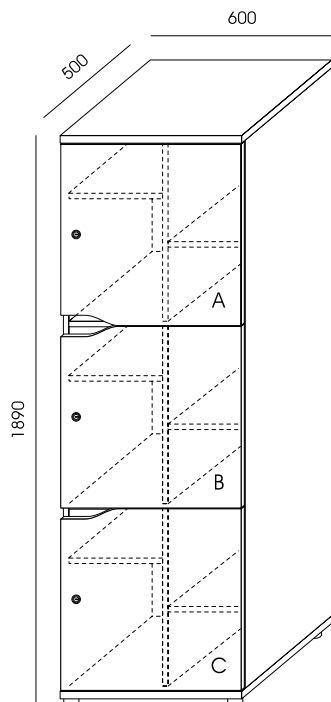


LOCKER 5OH
POJEDYNCZY Z WRZUTNIĄ

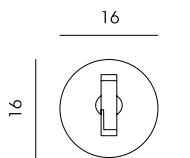
LOCKER 5OH
PODWÓJNY Z WRZUTNIĄ



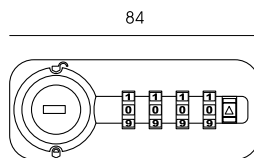
LOCKER 3 SKRYTKI




ZAMKI



PUNKTOWY LEHMANN



SZYFROWANY MANUALNIE
LEHMANN



SZYFROWANY
ELEKTRONICZNIE
HAFELE



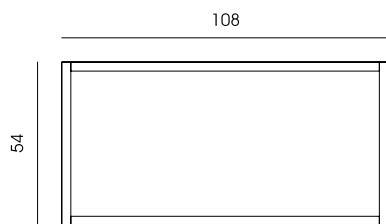
SZYFROWANY
ELEKTRONICZNIE
NA KARTĘ HAFELE

LC-5Z	LC-5SZ	LC-5SEZ	LC-5EZ
996,00	1316,00	2660,00	3529,00

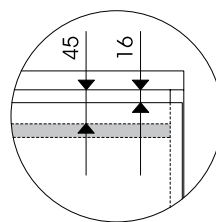
LC-10Z	LC-10SZ	LC-10SEZ	LC-10EZ
1565,00	2225,00	4815,00	6552,00

LLC-3	LLC-3S	LLC-3SE	LLC-3E
1326,00	1604,00	2523,00	2979,00

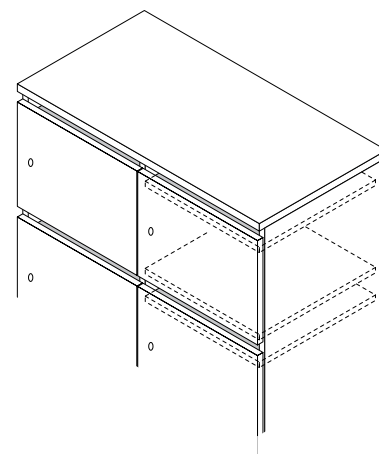
- LBM** - CICHY DOMYK - CENA 16 ZŁ ZA SZTUKĘ
- LCW** - WIZYTOWNIK PŁASTIKOWY NAKLEJANY (SZKIC) - CENA 35 ZŁ
- LBK** - KLUCZ MASTER DO ZAMKA SZYFROWANEGO MANUALNIE - CENA 50 ZŁ



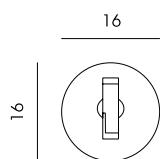
LCW - WIZYTOWNIK NAKLEJANY



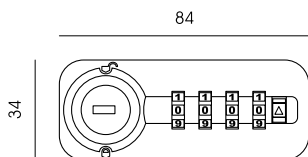
SCHEMAT WRZUTNI



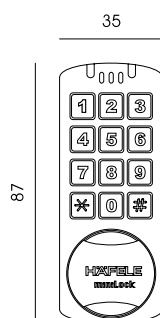
WIENIEC GÓRNY I DOLNY GR. 25MM, OBRZEŻE GR. 3MM
 ŚCIANA TYLNA GR. 18MM
 ZAWIASY BLUM 100°, MOŻLIWOŚĆ ZAMONTOWANIA CICHEGO DOMYKU BLUMOTION – LBM
 ZAMEK WG KONFIGURACJI
 W LOCKERACH Z WRZUTNIĄ DODATKOWA PÓŁKA O GR. 18MM, ZAKOTWICZONA NA PODPÓRKACH TITUS, BEZ MOŻLIWOŚCI REGULACJI
 W LOCKERACH 3 SKRYTKOWYCH LLC DZIELONE PRZESTRZENIE – W KAŻDEJ BOK ŚRODKOWY I DWIE PÓŁKI RUCHOME Z MOŻLIWOŚCIĄ REGULACJI
 REGULACJA POZIOMU
 OZNACZENIA DRZWI LITERAMI – ISTOTNE PRZY WYBORZE KOLORU.
 CAŁOŚĆ WYKONANA Z PŁYTY MELAMINOWANEJ. MOŻLIWOŚĆ WYKONANIA FRONTÓW Z PŁYTY ACRYLUX ZA DOPŁATĄ;
 DOPŁATA DO JEDNEGO FRONTU PRZY LOCKERACH LC - 35 ZŁ
 DOPŁATA DO JEDNEGO FRONTU PRZY LOCKERACH LLC - 75 ZŁ
 SZAFY DOSTARCZANE W CAŁOŚCI, ZAMKI DO MONTAŻU.



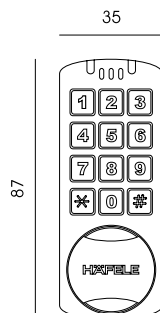
ZAMEK CYLINDRYCZNY LEHMANN (STOSOWANY W LC: 4, 5, 8, 10, 4Z, 5Z, 8Z, 10Z ORAZ LLC-3)
 ZAMEK WYKONANY Z TRWAŁYCH MATERIAŁÓW, Z MOŻLIWOŚCIĄ SZYBKIEJ WYMIANY CYLINDRA I UŻYCIA KLUCZA MASTER. WYSYLANY DO KLIENTA W ZESTAWIE Z ŁAMANYM KLUCZEM ORAZ KLUCZEM ZAPASOWYM.



ZAMEK SZYFROWANY MECHANICZNIE LEHMANN DIALOCK (STOSOWANY W LC: 4S, 5S, 8S, 10S, 4SZ, 5SZ, 8SZ, 10SZ ORAZ LLC-3S)
 ZAMEK WYPOSAŻONY W TRWAŁY MECHANIZM WYKONANY W 100% Z METALU. OBUDOWA WYKONANA Z TWORZYWA W KOLORZE CZARNYM. ZAMEK OTWIERANY ZA POMOCĄ 4 CYFROWEGO KODU LUB KLUCZA MASTER, Z MOŻLIWOŚCIĄ ROZKODOWANIA ZAMKA ZA POMOCĄ IGLICY.



ZAMEK SZYFROWANY ELEKTRONICZNIE HAFELE MINILOCK (STOSOWANY W LC: 4SE, 5SE, 8SE, 10SE, 4SEZ, 5SEZ, 8SEZ, 10SEZ ORAZ LLC-3SE)
 ZAMEK OTWIERANY ZA POMOCĄ CZTEROCYFROWEGO KODU UŻYTKOWNIKA LUB SZEŚCIOCYFROWEGO KODU GŁÓWNEGO. MOŻLIWOŚĆ ZMIANY KODU UŻYTKOWNIKA ZA POMOCĄ KODU GŁÓWNEGO. BATERIA POZWALA DO 10 LAT PRACY ZAMKA. ZAMEK WYPOSAŻONY W DWIE DIODY LED, A TAKŻE SYGNAŁ DŹWIĘKOWY, INFORMUJĄCE UŻYTKOWNIKA O FUNKCJI ZAMKA I NISKIM POZIOMIE BATERII. POKRĘTŁO PEŁNI FUNKCJĘ UCHWYTU. ZAMEK MOŻE PRACOWAĆ W TRYBIE JEDNOOSOBOWYM (JEDNO HASŁO DLA ZAMKA), A TAKŻE W TRYBIE WIELOOSOBOWYM ((10 HASŁO DO JEDNEGO ZAMKA)



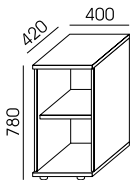
ZAMEK ELEKTRONICZNY NA KARTĘ HAFELE (STOSOWANY W LC: 4SE, 5SE, 8SE, 10SE, 4SEZ, 5SEZ, 8SEZ, 10SEZ ORAZ LLC-3E)
 ZAMEK ELEKTRONICZNY OTWIERANY ZA POMOCĄ KARTY MAGNETYCZNEJ. MOŻLIWOŚĆ OTWIERANIA ZAMKA ZA POMOCĄ KARTY UŻYTKOWNIKA LUB KARTY GŁÓWNEJ. BATERIA POZWALA DO 10 LAT PRACY ZAMKA. ZAMEK WYPOSAŻONY W DWIE DIODY LED, A TAKŻE SYGNAŁ DŹWIĘKOWY, INFORMUJĄCE UŻYTKOWNIKA O FUNKCJI ZAMKA I NISKIM POZIOMIE BATERII. POKRĘTŁO PEŁNI FUNKCJĘ UCHWYTU. ZAMEK ZAWIERA 1 KARTĘ UŻYTKOWNIKA. MOŻLIWOŚĆ ZAMÓWIENIA ZAMKÓW NA KARTĘ W SYSTEMIE MIFARE (13,56 MHZ). MOŻLIWOŚĆ ZAMÓWIENIA ZAMKÓW SZYFROWANYCH ELEKTRONICZNIE Z SYSTEMEM ZARZĄDZANIA (POPRZEZ APLIKACJĘ).

SZAFY PROFI PREMIUM

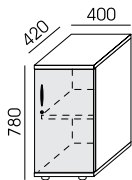
WIENIEC GÓRNY I DOLNY, GR. 25 MM, OBRZEŻE GR. 3 MM
 ŚCIANA TYLNA GR. 12 MM
 ZAWIASY BLUM 110° – CICHY DOMYK
 ZAMEK BASKWILOWY

SZKŁO MLECZNE W RAMCE ALUMINIOWEJ
 PÓLKI ZAKOTWICZONE NA PODPÓRKACH TITUS GR. 25 MM
 OBRZEŻE GR. 2 MM
 REGULACJA POZIOMU

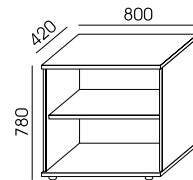
WYSOKOŚĆ 20H



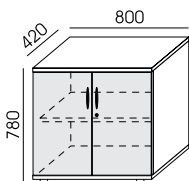
RSP-1
269,00



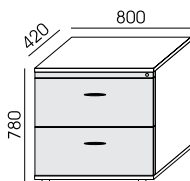
RSP-2
415,00



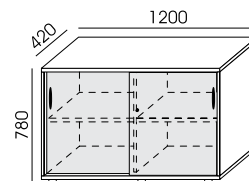
RSP-3
367,00



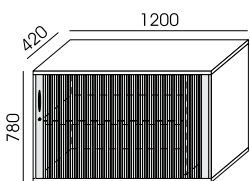
RSP-4
595,00



RSP-5
886,00

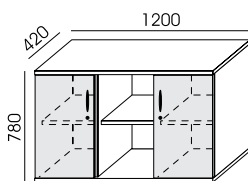


RSP-6
737,00



RSP-7
1052,00

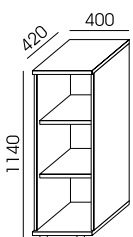
PÓLKI METALOWE



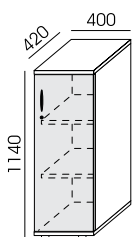
RSP-8
890,00

SZUFLADY PEŁNE Z PŁYTY
 Z MOŻLIWOŚCIĄ ZAWIESZANIA TECZEK
 ZAMEK CENTRALNY

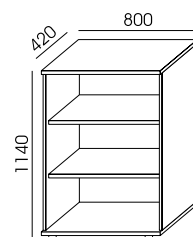
WYSOKOŚĆ 30H



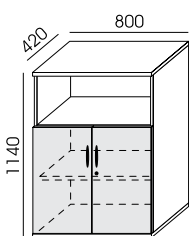
RMP-1
336,00



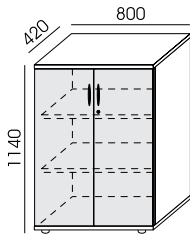
RMP-2
493,00



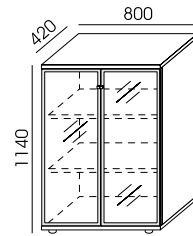
RMP-3
442,00



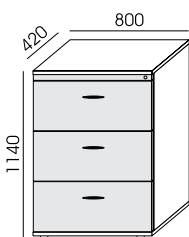
RMP-4
692,00



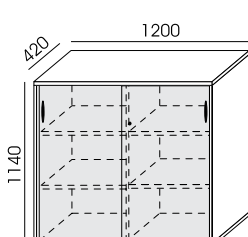
RMP-5
714,00



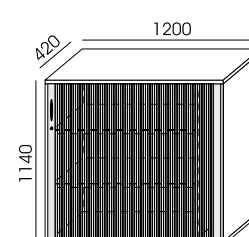
RMP-6
1112,00



RMP-7
1107,00



RMP-8
866,00

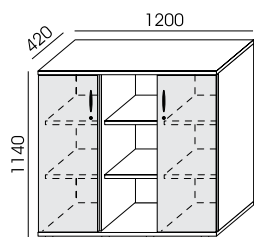


RMP-9
1330,00

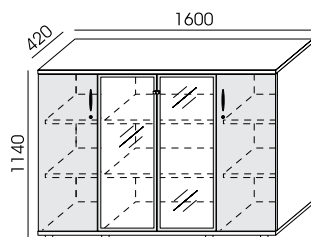
SZUFLADY PEŁNE Z PŁYTY
 Z MOŻLIWOŚCIĄ ZAWIESZANIA TECZEK
 ZAMEK CENTRALNY

PÓLKI METALOWE

SZAFY PROFI PREMIUM

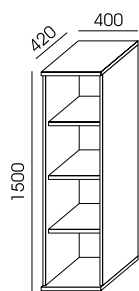


RMP-10
1051,00

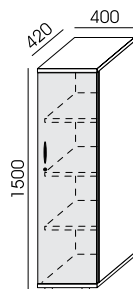


RMP-11
1774,00

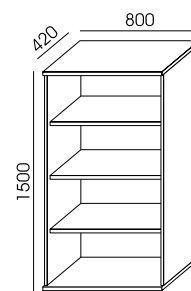
WYSOKOŚĆ 40H



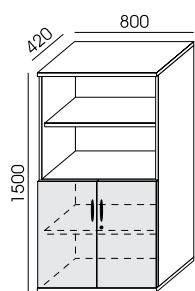
RLP-1
408,00



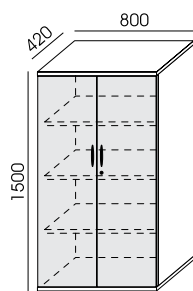
RLP-2
595,00



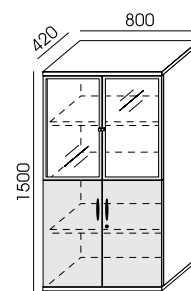
RLP-3
529,00



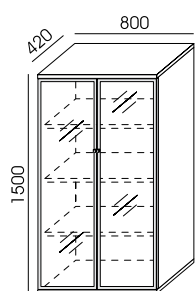
RLP-4
782,00



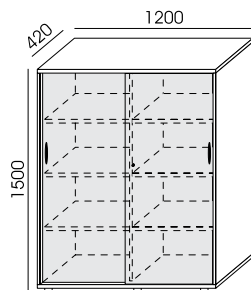
RLP-5
825,00



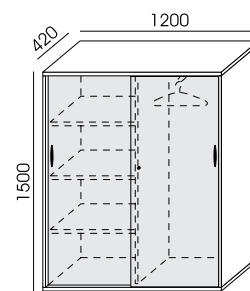
RLP-6
1283,00



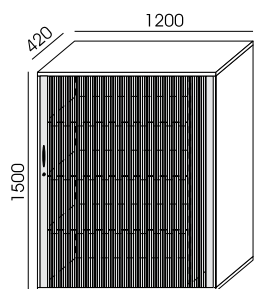
RLP-7
1337,00



RLP-8
1018,00



RLP-9
975,00

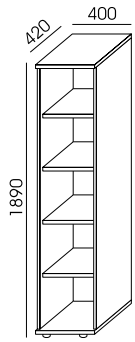


RLP-10
1656,00

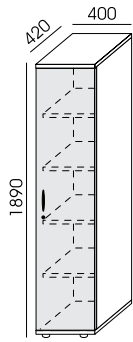
PÓLKI METALOWE

SZAFY PROFI PREMIUM

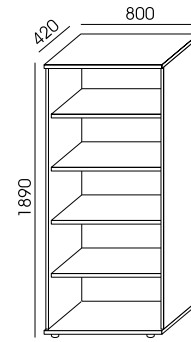
WYSOKOŚĆ 50H



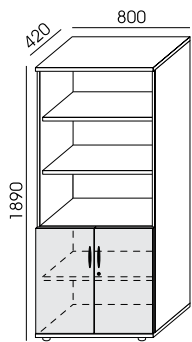
RXP-1
481,00



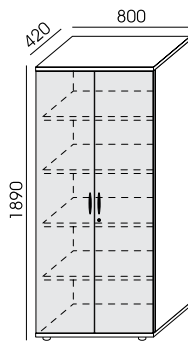
RXP-2
682,00



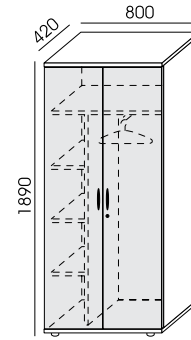
RXP-3
609,00



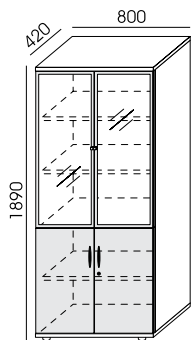
RXP-4
849,00



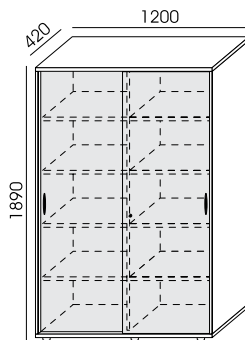
RXP-5
954,00



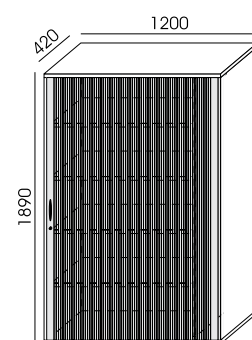
RXP-6
968,00



RXP-7
1506,00

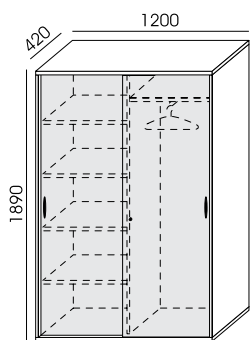


RXP-8
1117,00

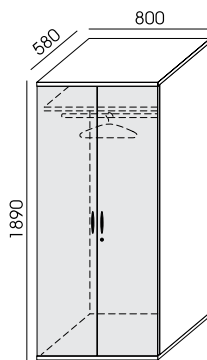


RXP-9
2065,00

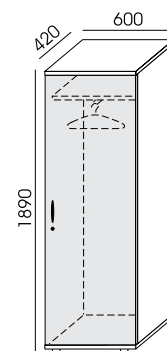
PÓŁKI METALOWE



RXP-10
1086,00

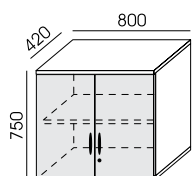


RXP-11
964,00

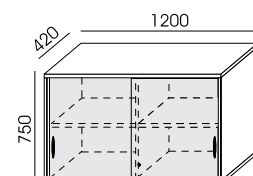


RXP-12
714,00

NADSTAWKI PROFI PREMIUM



RNP-2
583,00



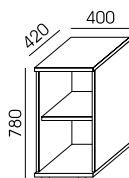
RNP-1
731,00

SZAFY PROFI

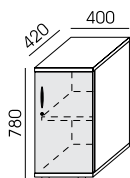
WIENIEC GÓRNY I DOLNY, GR. 25 MM, OBRZEŻE GR. 3 MM
ŚCIANA TYLNA HDF GR. 3,2 MM
ZAWIASY BLUM 100°
ZAMEK JEDNOPUNKTOWY

SZKŁO MLECZNE BEZ RAMKI
PÓŁKI ZAKOTWICZONE NA PODPÓRKACH TITUS GR. 25 MM,
OBRZEŻE GR. 2 MM
REGULACJA POZIOMU

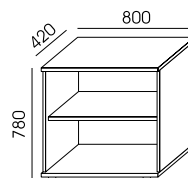
WYSOKOŚĆ 20H



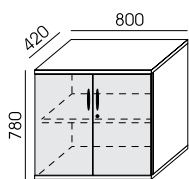
RS-1
235,00



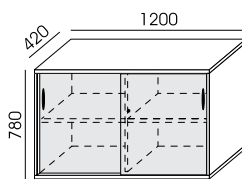
RS-2
339,00



RS-3
283,00

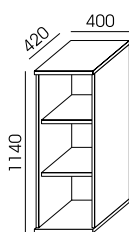


RS-4
460,00

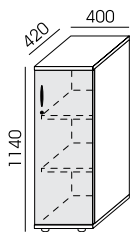


RS-6
634,00

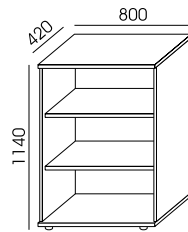
WYSOKOŚĆ 30H



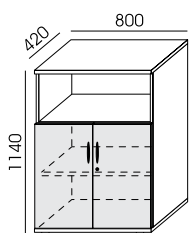
RM-1
291,00



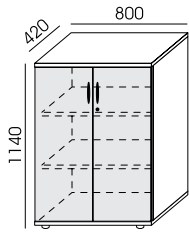
RM-2
406,00



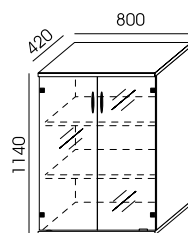
RM-3
355,00



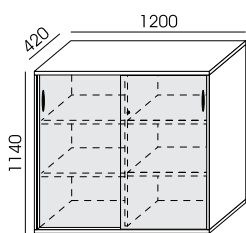
RM-4
542,00



RM-5
560,00



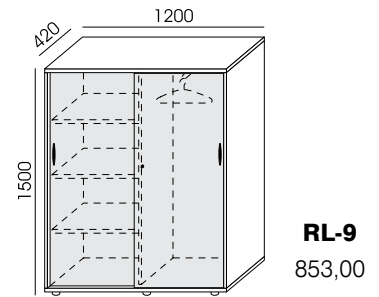
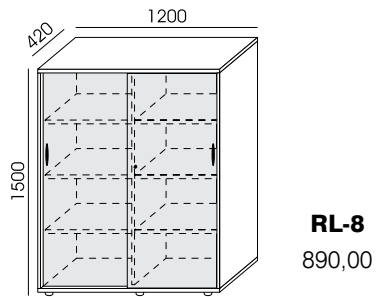
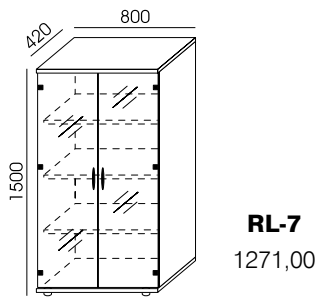
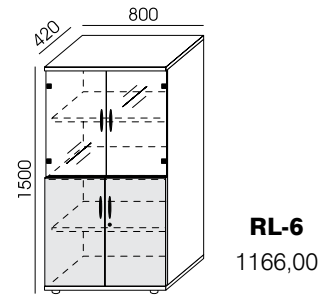
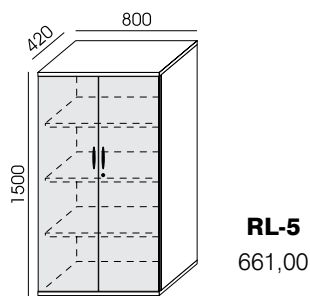
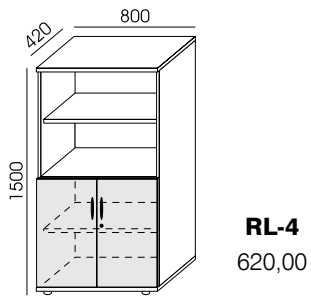
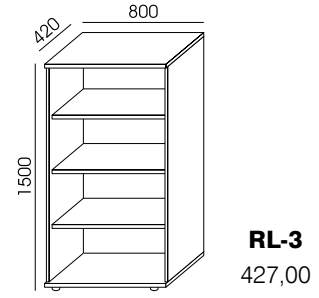
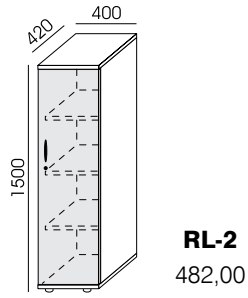
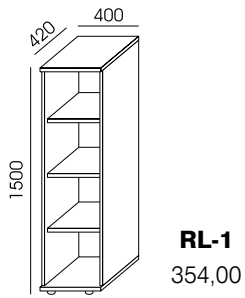
RM-6
990,00



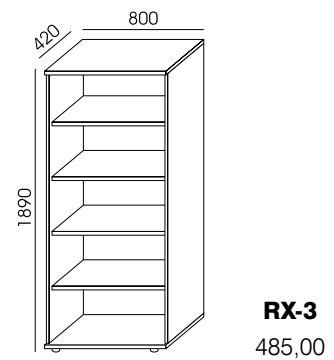
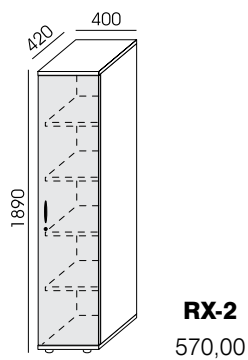
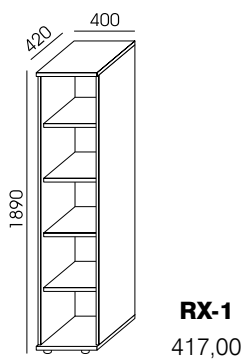
RM-8
768,00

SZAFY PROFI

WYSOKOŚĆ 40H

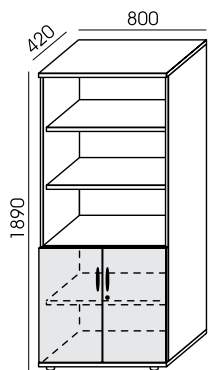


WYSOKOŚĆ 50H

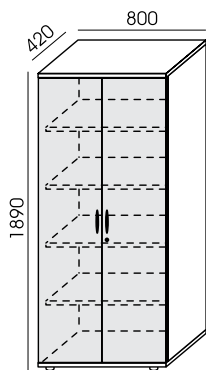


SZAFY PROFI

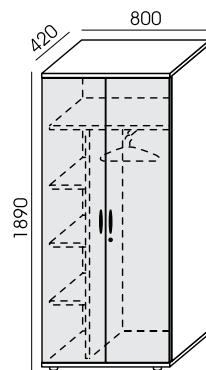
WYSOKOŚĆ 50H



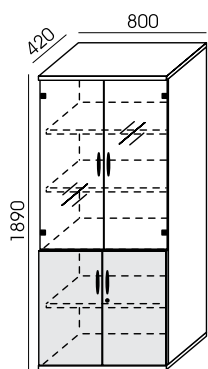
RX-4
665,00



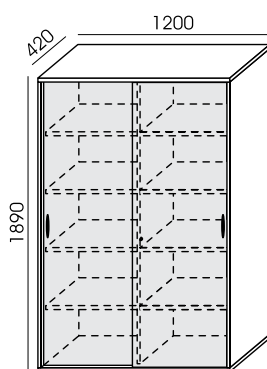
RX-5
729,00



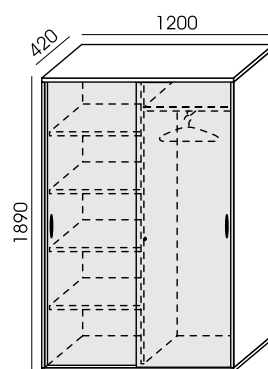
RX-6
745,00



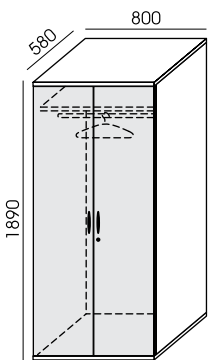
RX-7
1379,00



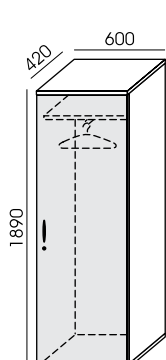
RX-8
1020,00



RX-10
986,00

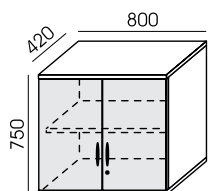


RX-11
784,00

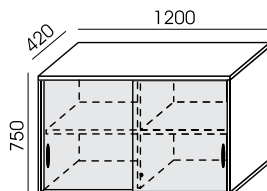


RX-12
588,00

NADSTAWKI PROFI

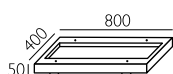


RN-2
454,00



RN-1
625,00

NÓŻKI, COKOŁY I KÓŁKA DO SZAF – OPCJA DODATKOWA



XC-1
196,00



XC-5
14,00



XC-9H
40,00
Z HAMULCEM



XC-2
241,00
COKOŁY
METALOWE



XC-6
18,00



XC-9
36,00

SZAFY PROFI MAX

SYSTEM SZAF ŁĄCZONYCH WSPÓLNYM WIEŃCEM MTW

SZAFY NA COKOLE Z PŁYTY O WYS. 60 MM

WSZYSTKIE ELEMENTY WYKONANE Z PŁYTY O GR. 18 MM, WYKOŃCZONE OBRZEŻEM GR. 2 MM

ŚCIANA TYLNA GR. 18 MM

ZAWIASY BLUM 100° BEZ CICHEGO DOMYKU

ZAMKI JEDNOPUNKTOWE W DRZWIACH SKRZYDŁOWYCH I POJEDYŃCZYCH SZUFLADACH METALOWYCH

ZAMKI CENTRALNE W KONTENERACH

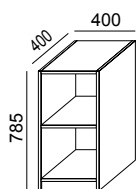
SZKŁO TRANSPARENTNE, BEZ RAMKI

PÓŁKI ZAKOTWICZONE NA PODPÓRKACH TITUS

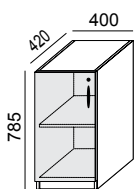
REGULACJA POZIOMU OD ŚRODKA SZAF

DO SZAF 2 I 3 OH KONIECZNE JEST ZAMONTOWANIE WIEŃCÓW MTW

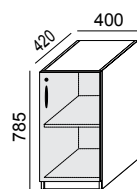
WYSOKOŚĆ 20H



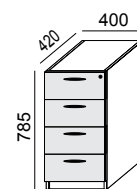
MTS-01
264,00



MTS-02
387,00

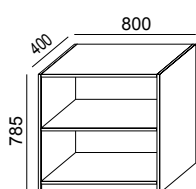


MTS-03
387,00

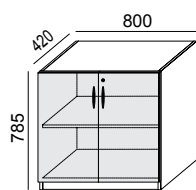


MTS-04
638,00

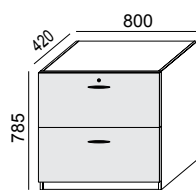
SZUFLADY – BOKI METALOWE,
DNO Z PŁYTY GR. 12 MM
ZAMEK CENTRALNY



MTS-10
317,00



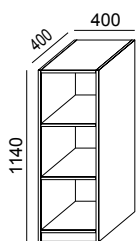
MTS-11
514,00



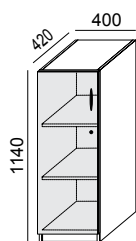
MTS-12
1486,00

SZUFLADY – RAMA KARTOTEKOWA
ZAMEK CENTRALNY
BLOKADA WYSUWU

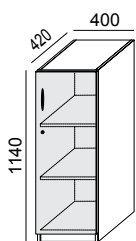
WYSOKOŚĆ 30H



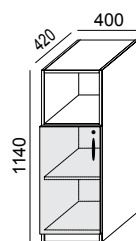
MTM-01
324,00



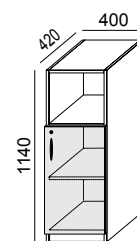
MTM-02
458,00



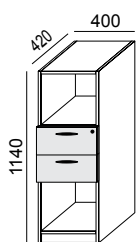
MTM-03
458,00



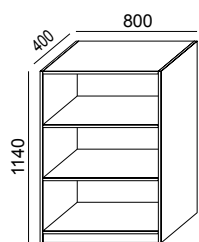
MTM-04
447,00



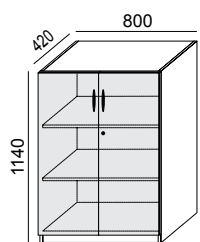
MTM-05
447,00



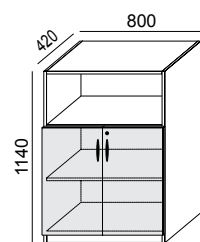
MTM-06
620,00



MTM-10
398,00



MTM-11
615,00

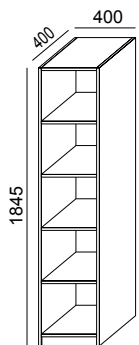


MTM-12
595,00

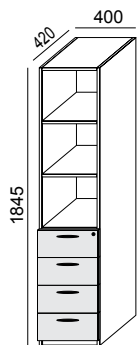
SZUFLADY – BOKI METALOWE,
DNO Z PŁYTY GR. 12 MM
ZAMEK CENTRALNY

SZAFY PROFI MAX

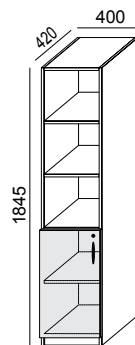
WYSOKOŚĆ 50H



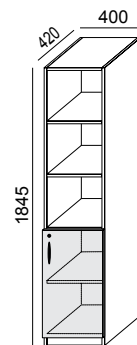
MTL-01
455,00



MTL-02
831,00

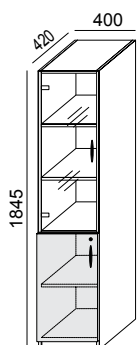


MTL-03
579,00

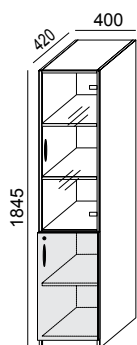


MTL-04
579,00

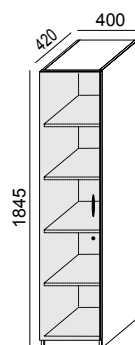
SZUFLADY – BOKI METALOWE,
DNO Z PŁYTY GR. 12 MM
ZAMEK CENTRALNY



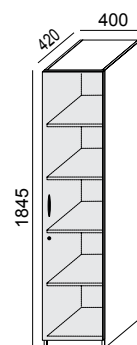
MTL-05
987,00



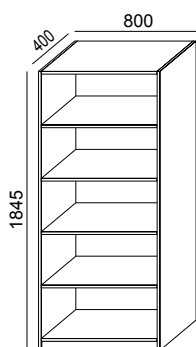
MTL-06
987,00



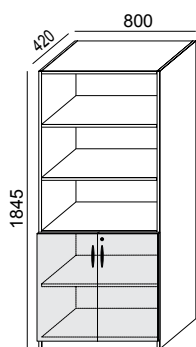
MTL-07
612,00



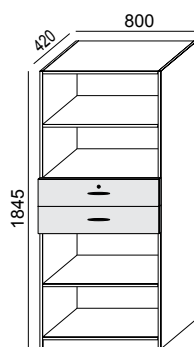
MTL-08
612,00



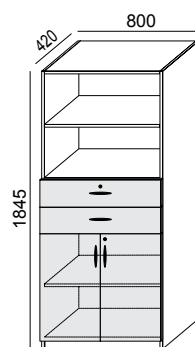
MTL-10
584,00



MTL-11
754,00



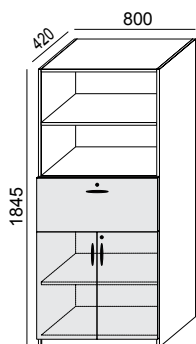
MTL-12
1761,00



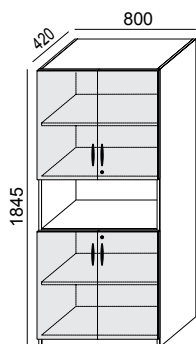
MTL-13
1958,00

SZUFLADY METALOWE
ZAMEK CENTRALNY

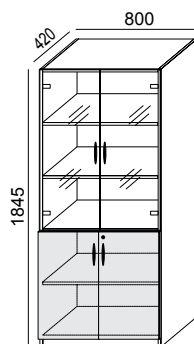
SZUFLADY METALOWE
ZAMEK CENTRALNY



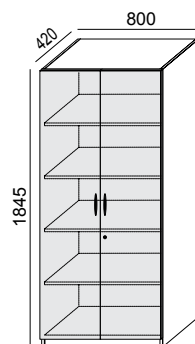
MTL-14
1414,00



MTL-15
945,00



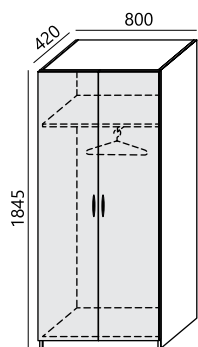
MTL-16
1564,00



MTL-17
826,00

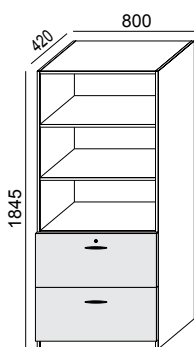
SZUFLADA – RAMA KARTOTEKOWA

SZAFY PROFI MAX



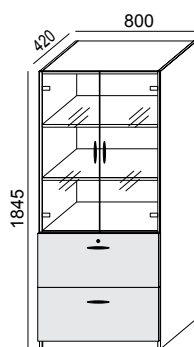
MTL-18
792,00

BEZ ZAMKA



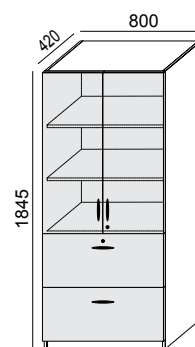
MTL-19
1754,00

SZUFLADA – RAMA KARTOTEKOWA
ZAMEK CENTRALNY



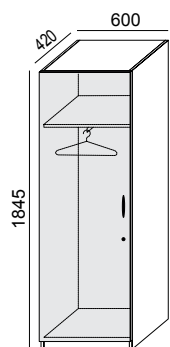
MTL-20
2565,0

SZUFLADA – RAMA KARTOTEKOWA
ZAMEK CENTRALNY

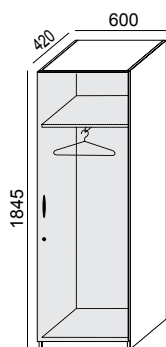


MTL-21
1983,00

SZUFLADA – RAMA KARTOTEKOWA
ZAMEK CENTRALNY

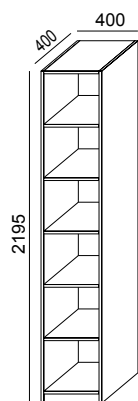


MTL-22
667,00

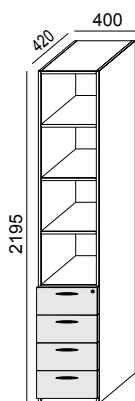


MTL-23
667,00

WYSOKOŚĆ 60H

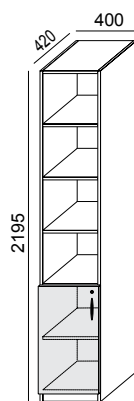


MTX-01
528,00

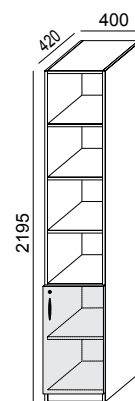


MTX-02
894,00

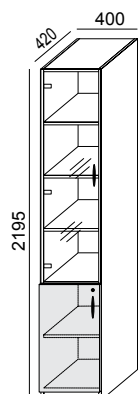
SZUFLADY – BOKI METALOWE
DNO Z PŁYTY GR. 12 MM
ZAMEK CENTRALNY



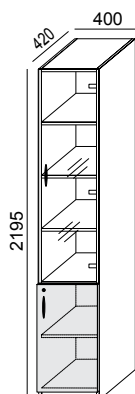
MTX-03
652,00



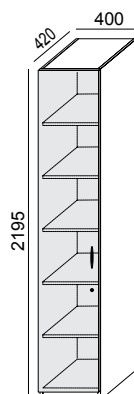
MTX-04
652,00



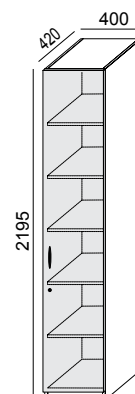
MTX-05
1180,00



MTX-06
1180,00

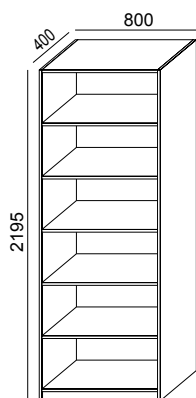


MTX-07
704,00

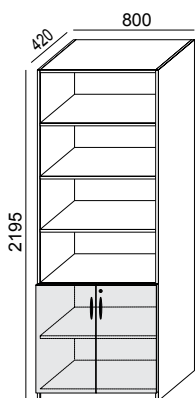


MTX-08
704,00

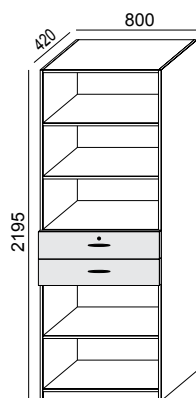
SZAFY PROFI MAX



MTX-10
650,00

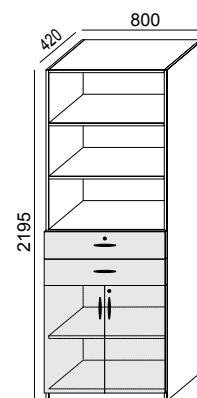


MTX-11
848,00



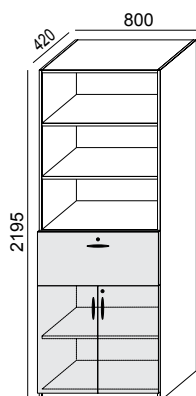
MTX-12
1820,00

SZUFLADY METALOWE
ZAMEK CENTRALNY



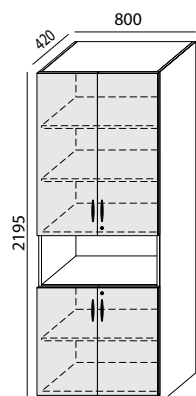
MTX-13
2017,00

SZUFLADY METALOWE
ZAMEK CENTRALNY

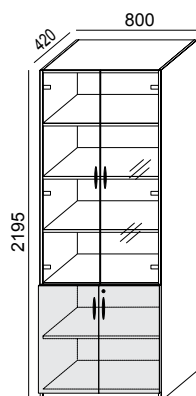


MTX-14
1473,00

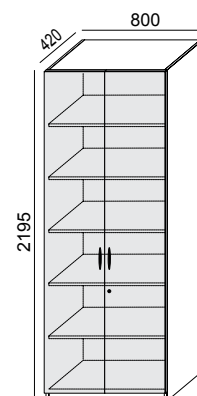
SZUFLADA – RAMA KARTOTEKOWA



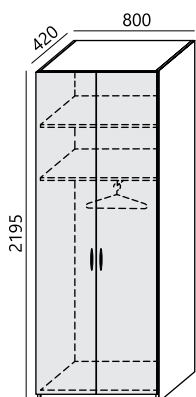
MTX-15
1067,00



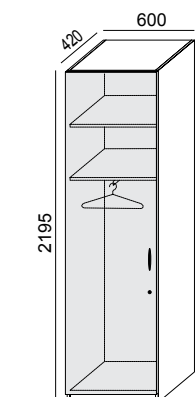
MTX-16
1890,00



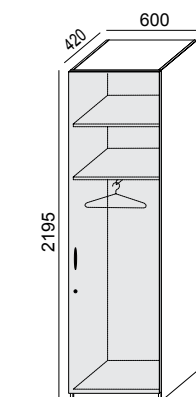
MTX-17
963,00



MTX-18
917,00
BEZ ZAMKA

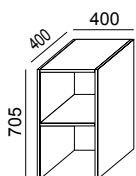


MTX-19
749,00

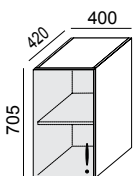


MTX-20
749,00

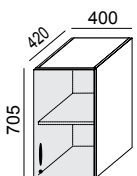
NADSTAWKI PROFI MAX



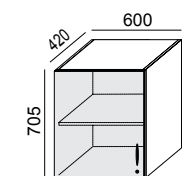
MTN-01
240,00



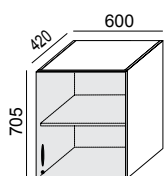
MTN-02
362,00



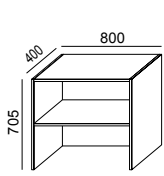
MTN-03
362,00



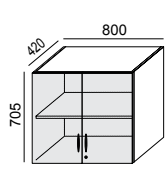
MTN-04
409,00



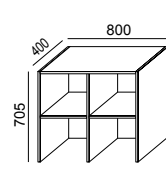
MTN-05
409,00



MTN-10
288,00



MTN-11
490,00



MTN-12
421,00

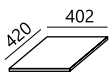
SZAFY PROFI MAX

WIEŃCE – TOPY

TOPY PRZYTWIERDZANE DO KORPUSU ZA POMOCĄ ZŁĄCZ MIMOŚRODOWYCH
GRUBOŚĆ PŁYTY – 18 MM
MOŻLIWOŚĆ ŁĄCZENIA KILKU SZAFEK WSPÓLNYM WIEŃCEM
WIEŃCE ZAWIERAJĄ AKCESORIA MONTAŻOWE

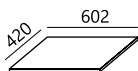
MTW-01

73,00



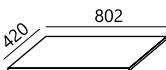
MTW-02

81,00



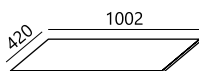
MTW-03

88,00



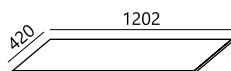
MTW-04

120,00



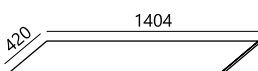
MTW-05

138,00



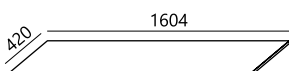
MTW-06

155,00



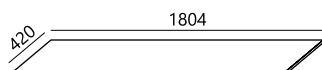
MTW-07

163,00



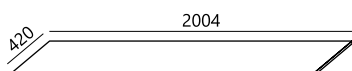
MTW-08

180,00



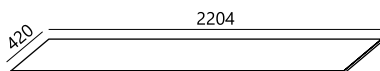
MTW-09

199,00



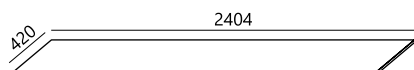
MTW-10

216,00



MTW-11

233,00



KRZYŻAKI

PŁYTA O GR. 18 MM

KRZYŻAK MTK-01 PASUJE DO NADSTAWKI MTN-12 WE WSZYSTKIE PRZESTRZENIE

KRZYŻAK MTK-02 PASUJE DO:

- MEBLI O SZEROKOŚCI 400 MM I WYSOKOŚCI 5 I 6 OH
- MOŻLIWOŚĆ ZAINSTALOWANIA W PRZESTRZENIACH SEGREGATOROWYCH NA WYSOKOŚCI 4, 5, 6 OH
- NADSTAWEK MTN-01/02/03 W OBYDWA PRZESTRZENIE

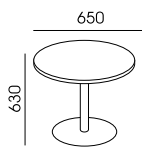


MTK-01
120,00

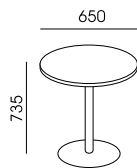


MTK-02
120,00

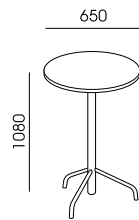
STOLIKI



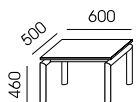
SK-2
392,00



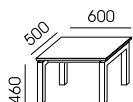
SK-3
414,00



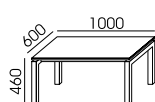
SK-38
245,00



SK-41
315,00



SK-42
313,00



SK-53
423,00

SK-38 – STELAŻ Z RURY OKRĄGŁEJ Ø 60 MM

NÓŻKI STELAŻA – Ø 25 MM, STELAŻ ZESPAWANY W CAŁOŚCI

SK-41 – STELAŻ Z RURY OKRĄGŁEJ Ø 50 MM, BLAT GR. 18 MM

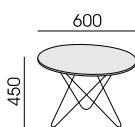
DYSTANS MIĘDZY BLATEM A STELAŻEM

SK-42, SK-53 – STELAŻ RURY KWADRATOWEJ 50 X 50 MM,

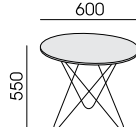
BLAT GR. 18 MM, DYSTANS MIĘDZY BLATEM A STELAŻEM

STOLIKI LOFT

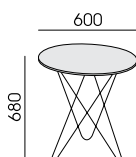
BLATY WYKONANE Z PŁYTY DWUSTRONNIE MELAMINOWANEJ O GR. 12 MM WYKOŃCZONE OBRZEŻEM GR. 2MM WG WZORNIKA WUTEH
PRĘT STAŁOWY O ŚREDNICY Ø 12 MM, MAŁOWANY PROSZKOWO RAL WG WZORNIKA WUTEH



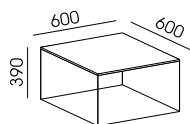
LF-1
294,00



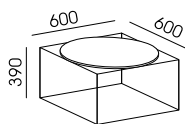
LF-2
303,00



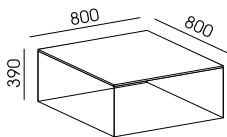
LF-8
411,00



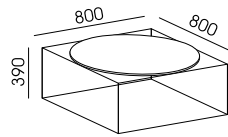
LF-3
339,00



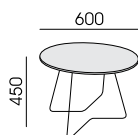
LF-4
357,00



LF-5
385,00



LF-6
412,00



LF-7
328,00

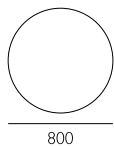
STOŁY KONFERENCYJNE



T-2

T-12

POLO



800


SK-4

647,00

SK-5

374,00

X



950

SK-6


694,00

SK-7

421,00

SK-8

534,00



1100

SK-9

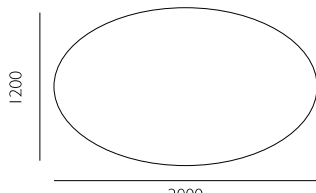
745,00

SK-10

540,00

SK-11

599,00



1200

2000

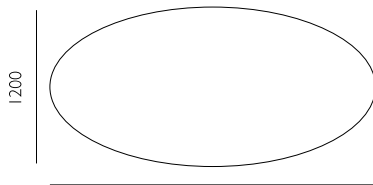
SK-12

1512,00

X

SK-13

918,00



1200

2500

SK-14

1586,00

X

SK-15

1007,00

NOGA T-2 WYSTĘPUJE TYLKO W KOLORZE SREBRNYM I BIAŁYM

SYSTEM SMILE WYSTĘPUJE TYLKO W KOLORZE CZARNYM Z ELEMENTAMI CHROMOWANYMI



SMILE

T-2

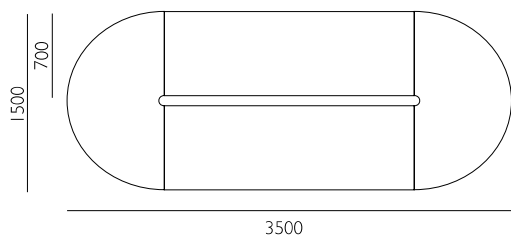
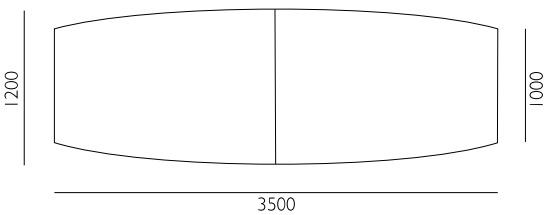
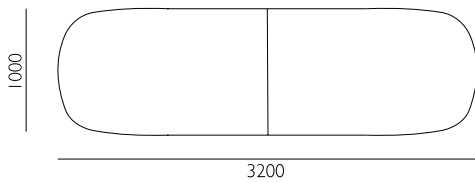
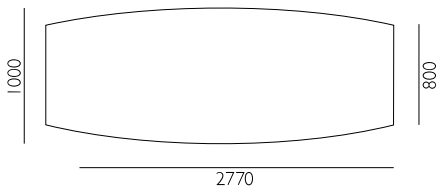
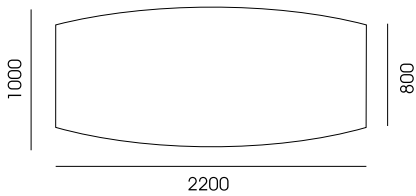
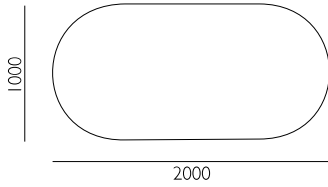
NOMO

GEOS

FLEX

POLO

AVO



SK-54
1323,00

SK-16
1451,00

SK-17
1156,00

SK-18
1047,00

SK-20
1072,00

SK-21
869,00

SK-58
1149,00

SK-55
1130,00

SK-31
1257,00

SK-32
1078,00

SK-33
853,00

SK-35
878,00

SK-36
678,00

SK-59
1055,00

SK-56
1338,00

SK-43
1466,00

SK-44
1256,00

SK-45
1062,00

SK-46
1087,00

SK-47
887,00

SK-60
1235,00

SK-57
1349,00

SK-22
1476,00

SK-23
1663,00

SK-24
1231,00

SK-26
1256,00

SK-27
1112,00

SK-61
1651,00

SZ-10
1907,00

SZ-1
2075,00

SZ-2
1784,00

SZ-3
1492,00

SZ-5
1530,00

SZ-6
1351,00

SZ-12
1754,00

X

SK-28
2377,00

SK-29
2243,00

X

X

SK-30
1664,00

SK-62
2233,00

SZ-11
3111,00

X

X

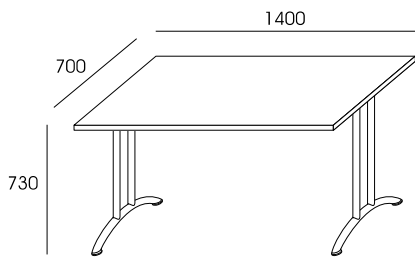
SZ-7
2558,00

SZ-9
2608,00

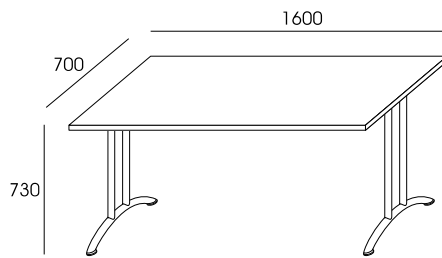
X

X

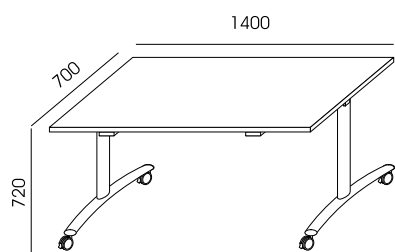
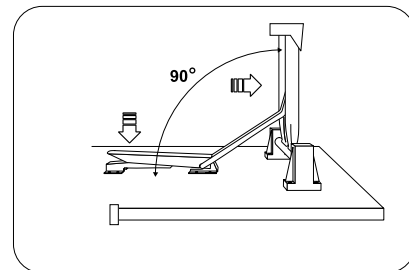
STOŁY SKŁADANE



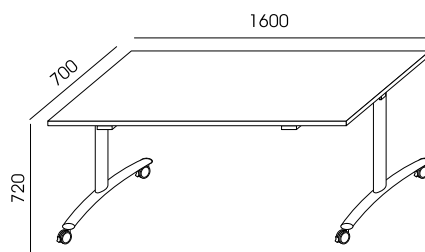
SS-1 STELAŻ CHROMOWANY
618,00
SS-21 STELAŻ MALOWANY FARBĄ PROSZKOWĄ
618,00



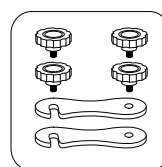
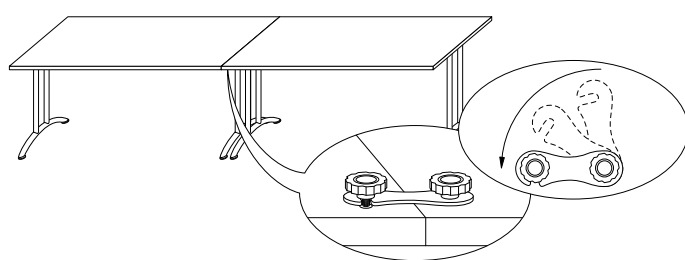
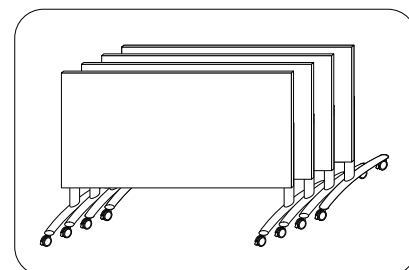
SS-2 STELAŻ CHROMOWANY
639,00
SS-22 STELAŻ MALOWANY FARBĄ PROSZKOWĄ
639,00




SS-11 STELAŻ CHROMOWANY
1030,00



SS-12 STELAŻ CHROMOWANY
1050,00



1 set
SS-4
21,00



PRZYKŁADOWE USTAWIENIE STOŁÓW

STOŁY WYSOKIE

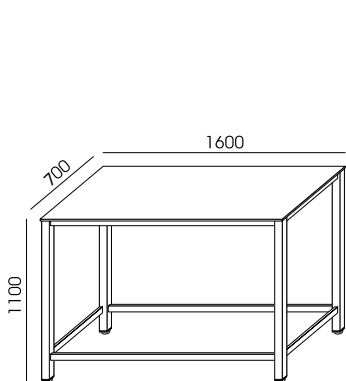
BLATAJ WYKONANE Z PŁYTY DWUSTRONNIE MELAMINOWANEJ O GR. 18 MM WYKOŃCZONE OBRZEŻEM GR. 2MM WG WZORNIKA WUTEH

STELAŻ MAŁOWANY PROSZKOWO RAL WG WZORNIKA WUTEH

NOGI- PROFIL 50 X 50 MM

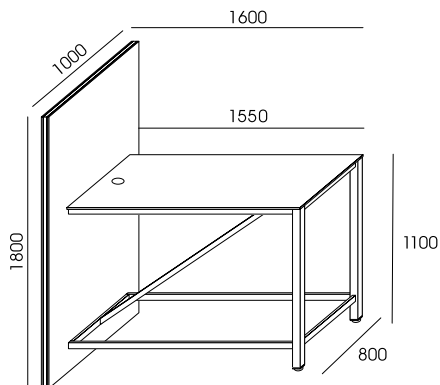
STELAŻ POPRZECZNY, RAMA, PROFIL DOLNY: 40 X 20 MM

STELAŻ PROFIL DOLNY- MAŁOWANY PROSZKOWO RAL WG WZORNIKA WUTEH Z NAKŁADKĄ W KSZTAŁCIE ODWRÓCONEJ LITERY „U” WYKONANEJ Z BLACHY NIERDZEWNEJ POLEROWANEJ.



SS-50

1050,00



SS-51

1769,00

PANEL- ŚCIANKA WEWNĘTRZNA:

PŁYTA MELAMINOWANA O GR. 25 MM WG WZORNIKA WUTEH

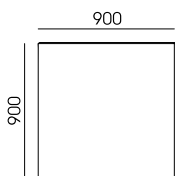
PANEL- ŚCIANKI ZEWNĘTRZNE:

PŁYTA MELAMINOWANA O GR. 12 MM WG WZORNIKA WUTEH

NAKLADKI

SS-52

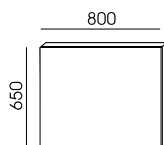
359,00



PANEL TAPICEROWANY NA TYŁ ŚCIANKI
TKANINA WG WZORNIKA PROFIm - I GRUPA

SS-53

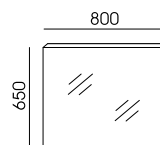
426,00



PANEL TAPICEROWANY NA BLASZE METALOWEJ
MAŁOWANEJ PROSZKOWO RAL WG WZORNIKA WUTEH
TKANINA WG WZORNIKA PROFIm - I GRUPA

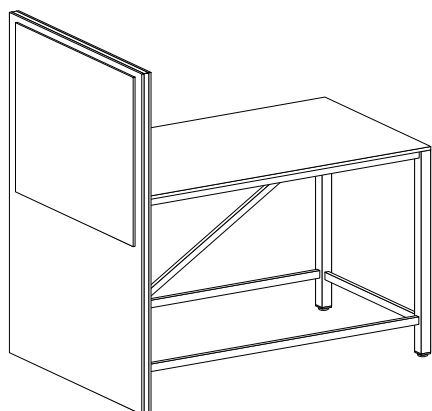
SS-54

381,00

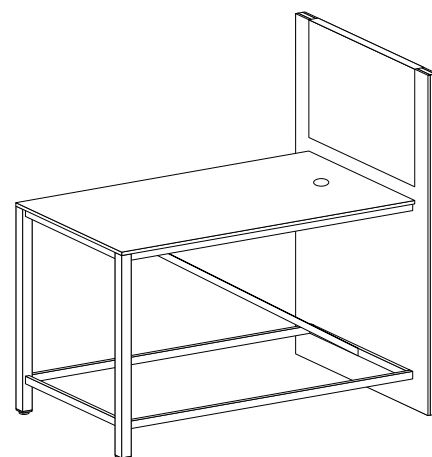


PANEL ZE SZKŁEM LACOBEL BIAŁYM NA BLASZE METALOWEJ
MAŁOWANEJ PROSZKOWO RAL WG WZORNIKA WUTEH

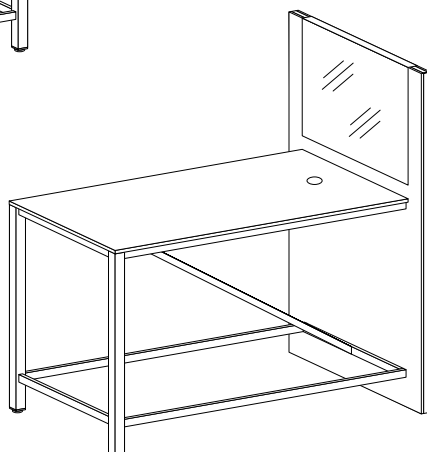
PRZYKŁADOWE ZESTAWIENIE STOŁÓW I NAKŁADEK



SS-51 / SS-52



SS-51 / SS-53



SS-51 / SS-54

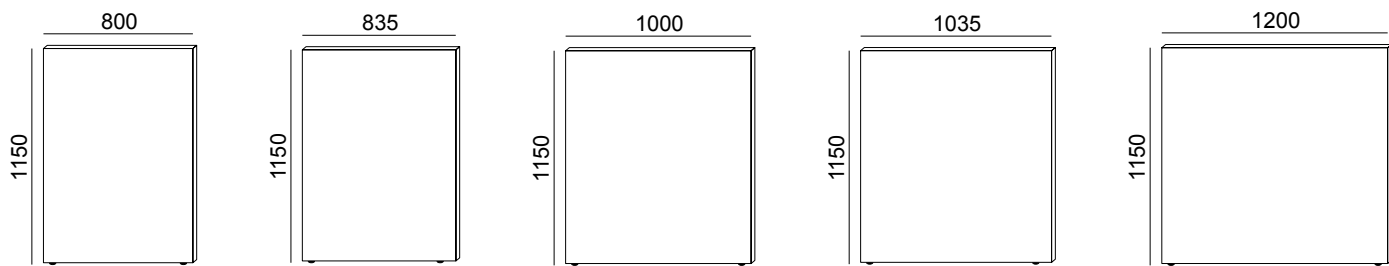
ŚCIANKI DZIAŁOWE

ŚCIANKI DZIAŁOWE SD WYKONANE Z TKANIN Z I GRUPY PROFIm

ŁĄCZNIKI METALOWE SD-31/32/33/34 ORAZ STOPY SD-40 MALOWANE FARBĄ PROSZKOWĄ

GRUBOŚĆ ŚCIANEK ~ 32 MM

MOŻLIWOŚĆ WBIJANIA SZPILEK



SD-1

536,00

SD-2

540,00

SD-3

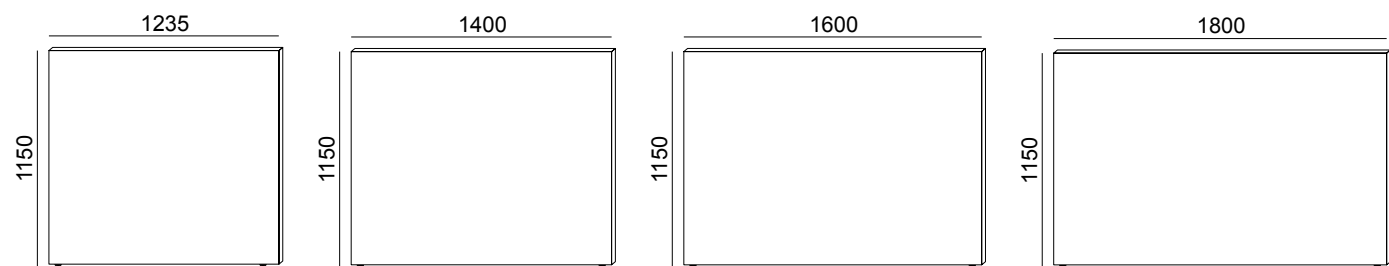
592,00

SD-4

608,00

SD-5

666,00



SD-6

669,00

SD-7

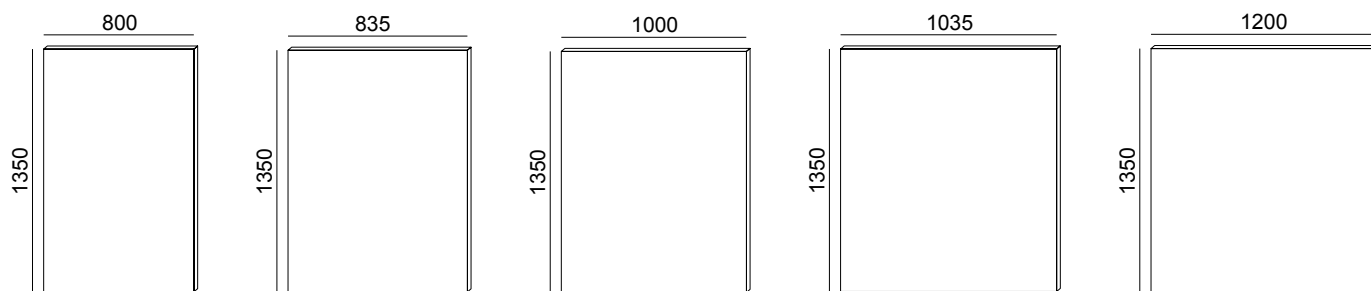
751,00

SD-8

808,00

SD-9

854,00



SD-11

553,00

SD-12

558,00

SD-13

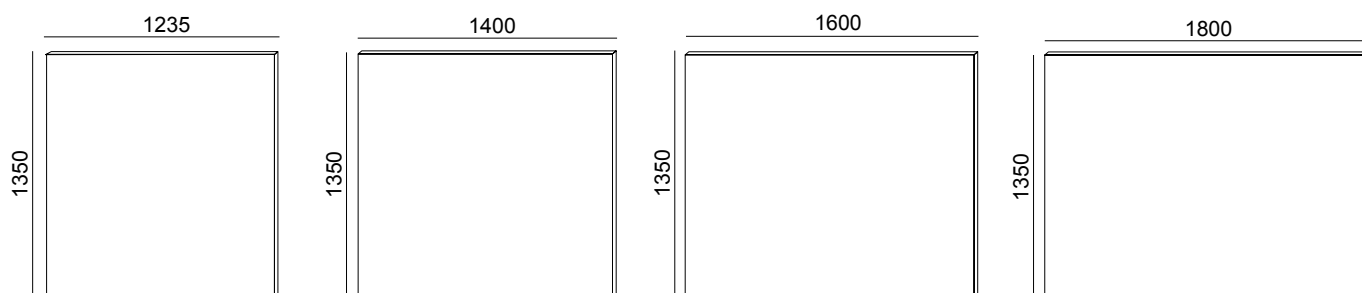
610,00

SD-14

626,00

SD-15

686,00



SD-16

691,00

SD-17

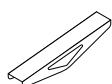
775,00

SD-18

834,00

SD-19

885,00



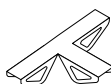
SD-31

64,00



SD-32

70,00



SD-33

72,00



SD-34

80,00



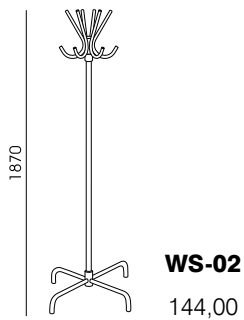
SD-40

88,00

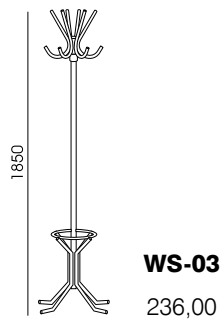


PODSTAWA

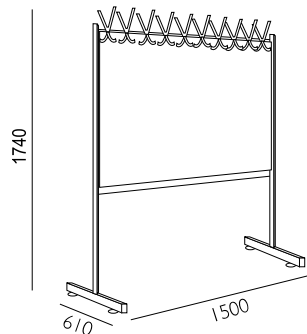
WIESZAKI



WS-02
144,00



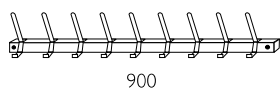
WS-03
236,00



WS-04A
361,00

WS-04B
463,00

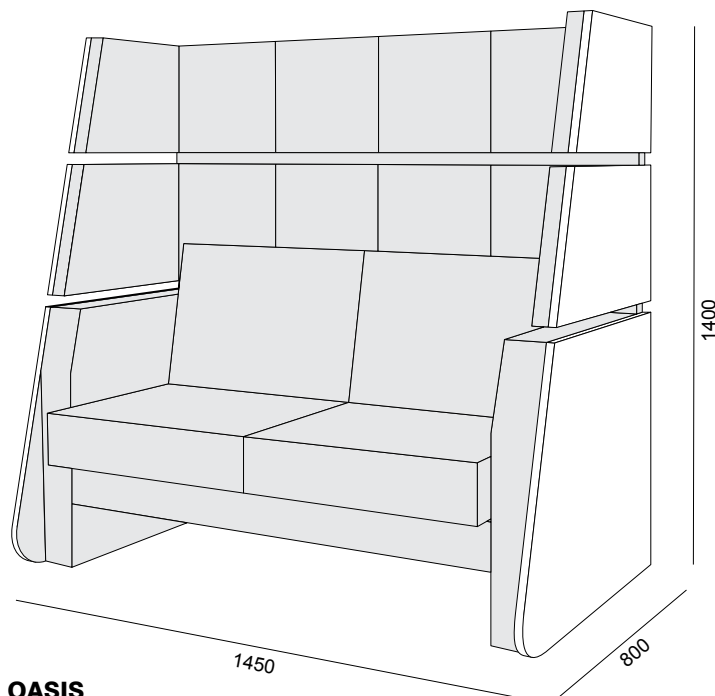
WS-04A NA REGULATORACH – MALOWANY PROSZKOWO
WS-04B NA KÓŁKACH – MALOWANY PROSZKOWO



WS-05
143,00

WIESZAKI MALOWANE FARBĄ PROSZKOWĄ

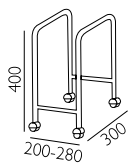
OASIS



OASIS

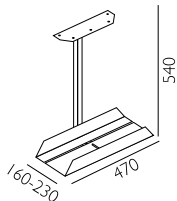
4900,00

BOX OASIS WYKONANY
Z TAPICERKI PROFIm, I GRUPY



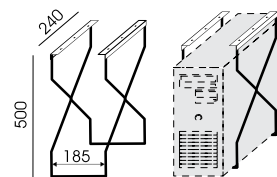
PD-1
122,00

PODSTAWKA JEZDNA POD JEDNOSTKĘ
CENTRALNĄ KOMPUTERA



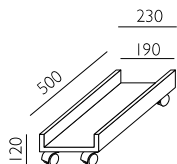
PD-2
169,00

PODSTAWKA PODWIESZANA POD
JEDNOSTKĘ CENTRALNĄ KOMPUTERA



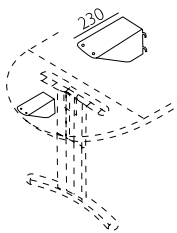
PD-3
91,00

PODSTAWKA PODWIESZANA POD
JEDNOSTKĘ CENTRALNĄ KOMPUTERA



PD-4
93,00

PODSTAWKA JEZDNA POD JEDNOSTKĘ
KOMPUTERA PŁYTOWA



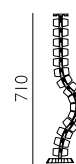
W-1
80,00

WSPORNIK PODPIERAJĄCY PRZYSTAWKI
GEOS, FLEX, FLEX-R, SMILE



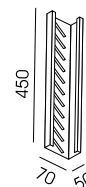
KB-10
264,00

PIONOWY KANAŁ KABLOWY DO BIUREK
REGULOWANYCH ELEKTRYCZNIE
KOLOR SREBRNY



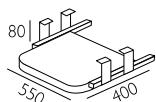
KB-1
109,00

PIONOWY KANAŁ KABLOWY
KOLOR SREBRNY



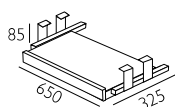
KB-8
156,00

PIONOWY KANAŁ KABLOWY
MOCOWANY MAGNESEM
DO NÓG NOMO, FOCUS, AVO



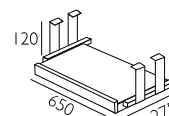
PU-1
46,00

PULPIT PLASTIKOWY



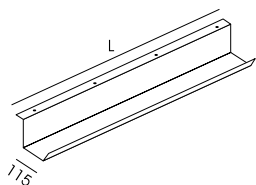
PU-3
115,00

PULPIT Z PŁYTY



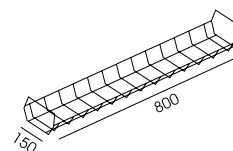
PU-5
115,00

PULPIT Z PŁYTY
POLECANY DO BIUREK Z SYSTEMU **POLO**



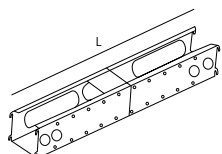
KB-4	KB-5	KB-6
L-600	L-800	L-1200
70,00	75,00	81,00

KANAŁ KABLOWY PODWIESZANY
L – WYMIAR W MM



KB-3
74,00

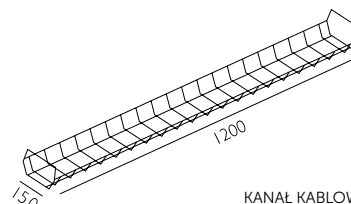
KANAŁ KABLOWY PODWIESZANY



BL-1	BL-2	BL-3
L-700-1000	L-1200-1800	L-1800-2200
114,00	150,00	184,00

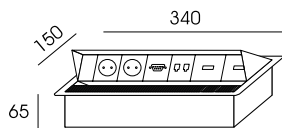
KANAŁ KABLOWY – BELKA KONSTRUKCYJNA DO SYSTEMÓW:
GEOS, FLEX, FLEX-R, SMILE

L – WYMIAR W MM

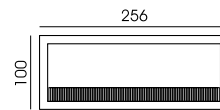


KB-2
84,00

KANAŁ KABLOWY PODWIESZANY



PM-1
1359,00



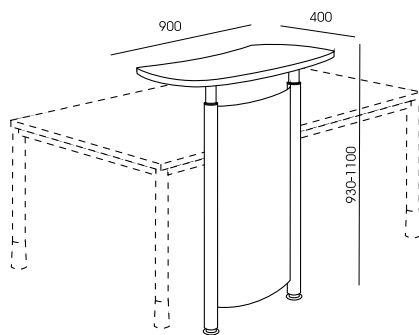
PM-3
209,00

ALUMINIUM ANODOWANE

PM-1 / PORT MULTIMEDIALNY

UCHYLNNA KASETA PODBLATOWA STALOWA, MALOWANA PROSZKOWO NA KOLOR RAL 9006;
WYPOSAŻONA W:

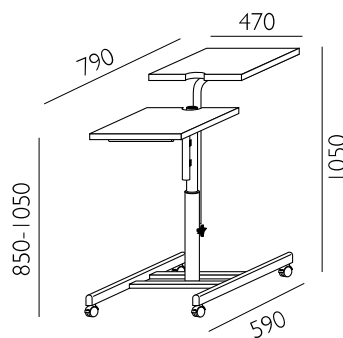
- 2 GNIAZDA ZASILAJĄCE OKRĄGŁE Z BOLCEM 230V Z KABLEM DŁ. 3 M ZAKOŃCZONYM WTYKIEM KĄTOWYM UNISCHUKO 16A/230V
- 2 GNIAZDA RJ45 CAT5E UTP Z KABLAMI DŁ. 3 M ZAKOŃCZONYMI WTYKIEM MĘSKIM
- 1 GNIAZDO VGA ŻEŃSKIE Z KABLEM DŁ. 0,1 M ZAKOŃCZONYM WTYKIEM ŻEŃSKIM
- 1 GNIAZDO HDMI ŻEŃSKIE Z KABLEM DŁ. 0,1 M ZAKOŃCZONYM WTYKIEM ŻEŃSKIM
- 1 GNIAZDO USB 2.0 TYP A ŻEŃSKIE Z KABLEM DŁ. 0,1 M ZAKOŃCZONYM WTYKIEM ŻEŃSKIM



RP-1
542,00

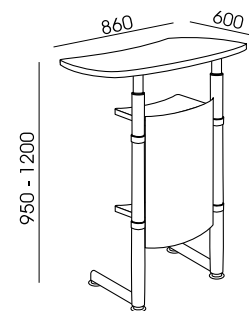
PANEL RECEPCYJNY

REGULACJA WYSOKOŚCI
BLENDY METALOWA
MOCOWANY DO BLATU BIURKA



SM-1
929,00

STOLIK MULTIMEDIALNY



SM-2
665,00

MÓWNICA

NOTES

A series of horizontal dotted lines for writing notes, filling the majority of the page.

